

Den 9. november 2023

Præsentation af Vestjysk Banks resultater for 1. – 3. kvartal 2023

v/ Jan Ulsø Madsen, CEO

Meget tilfredsstillende regnskab for 1. til 3. kvartal 2023

Resultat før skat på 906 mio. kr. –
forrentning af egenkapitalen på 19,3% p.a.

Nedskrivninger på et lavt niveau trods
rente- og inflationsudvikling

Stabil omkostningsudvikling og
faldende omkostningsprocent

Bedste 3. kvartalsregnskab i bankens historie

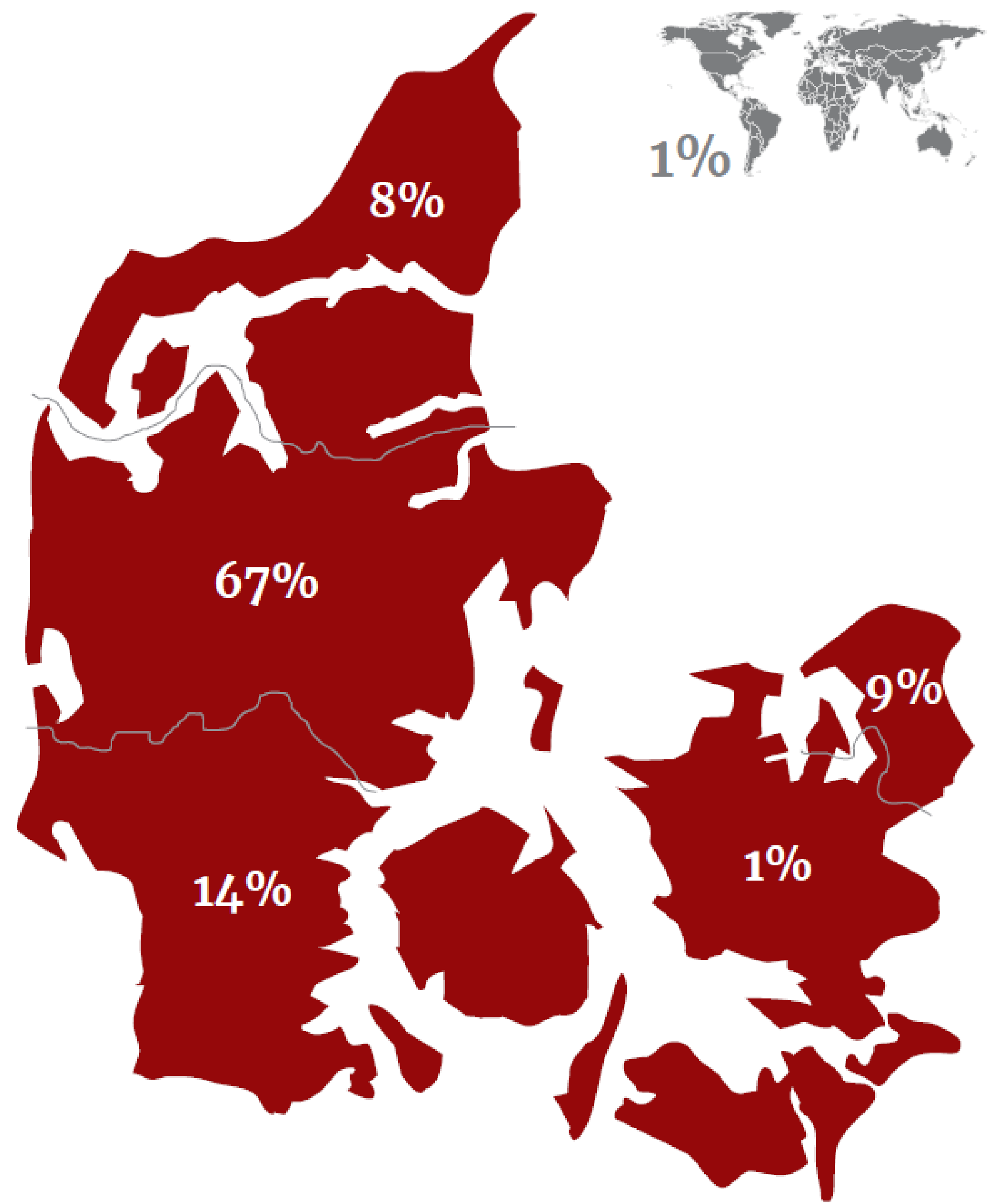
Udlånsvækst på 6,6%

Stigende renteniveau påvirker
rentemarginalen positivt

Kursregulering bidrager positivt

Hovedpunkter i resultatopgørelsen

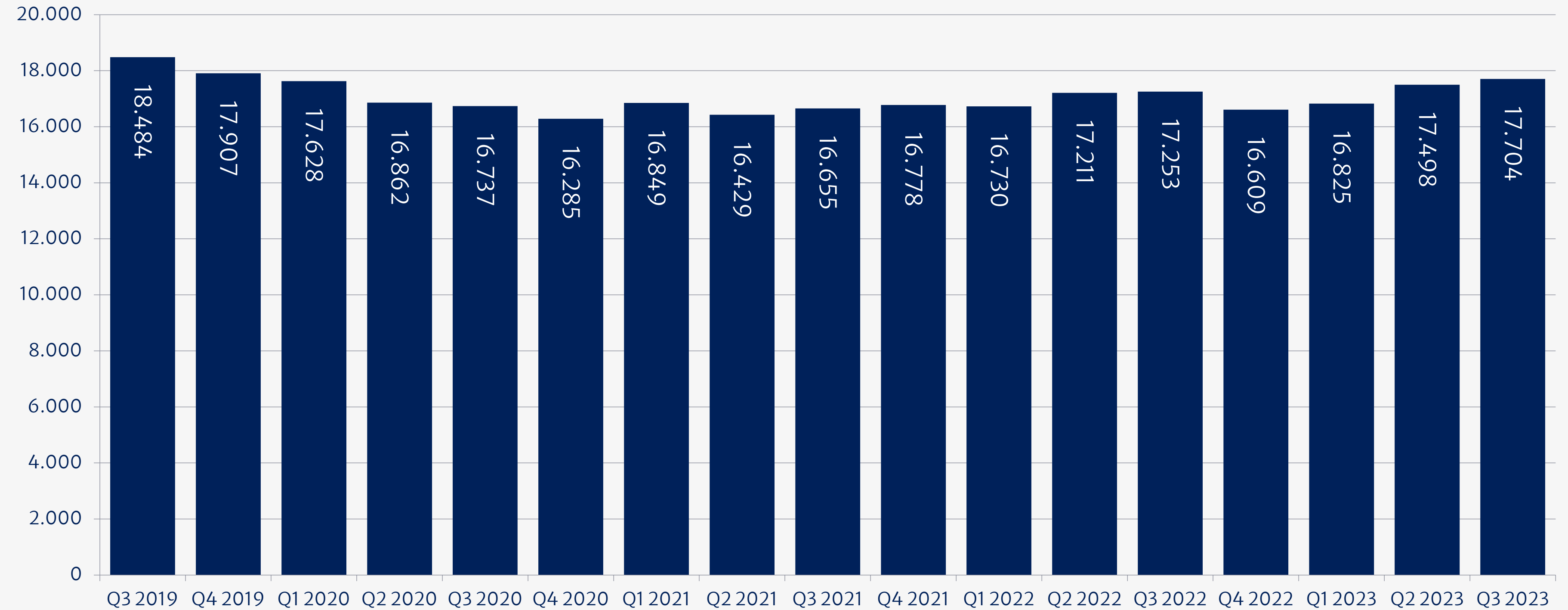
Mio. kr.	Q3 2023	Q3 2022	Index	Q1 – Q3 2023	Q1 – Q3 2022	Index
Renteindtægter	400	213	188	1088	574	190
Renteudgifter	63	5	1.260	159	-20	
Netto renteindtægter	337	208	162	929	594	156
Netto gebyrindtægter	145	172	84	447	517	86
Kursreguleringer og udbytte	55	-61		177	-180	
Andre driftsindtægter	0	1		6	18	33
Basisindtægter	537	320	168	1.559	949	164
Lønoms-kostninger m.v.	216	221	98	689	671	103
Andre driftsudgifter m.v.	12	8	150	48	26	185
Omkostninger i alt	228	229	100	737	697	106
Basisresultat før nedskrivninger	309	91	340	822	252	326
Nedskrivninger på udlån m.v.	-45	-38	118	-113	-73	155
Resultat af associerede selskaber	-27	6		-29	6	
Resultat før skat	327	135	242	906	331	274
Skat	103	12	858	228	44	518
Resultat efter skat	224	123	182	678	287	236



Geografisk fordeling af bankudlånet

Bankudlånet

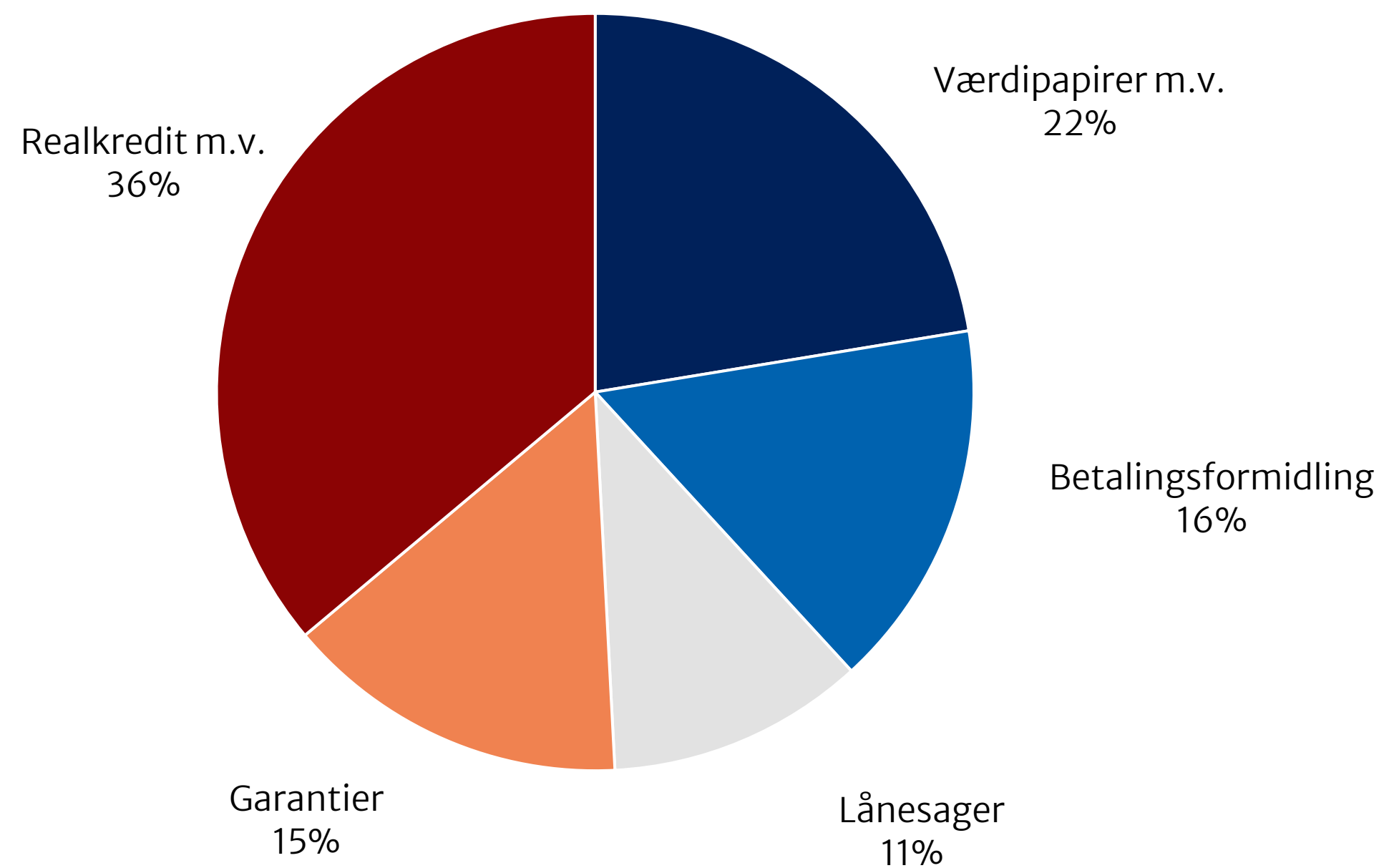
(Mio. kr.)



Forretningsomfang

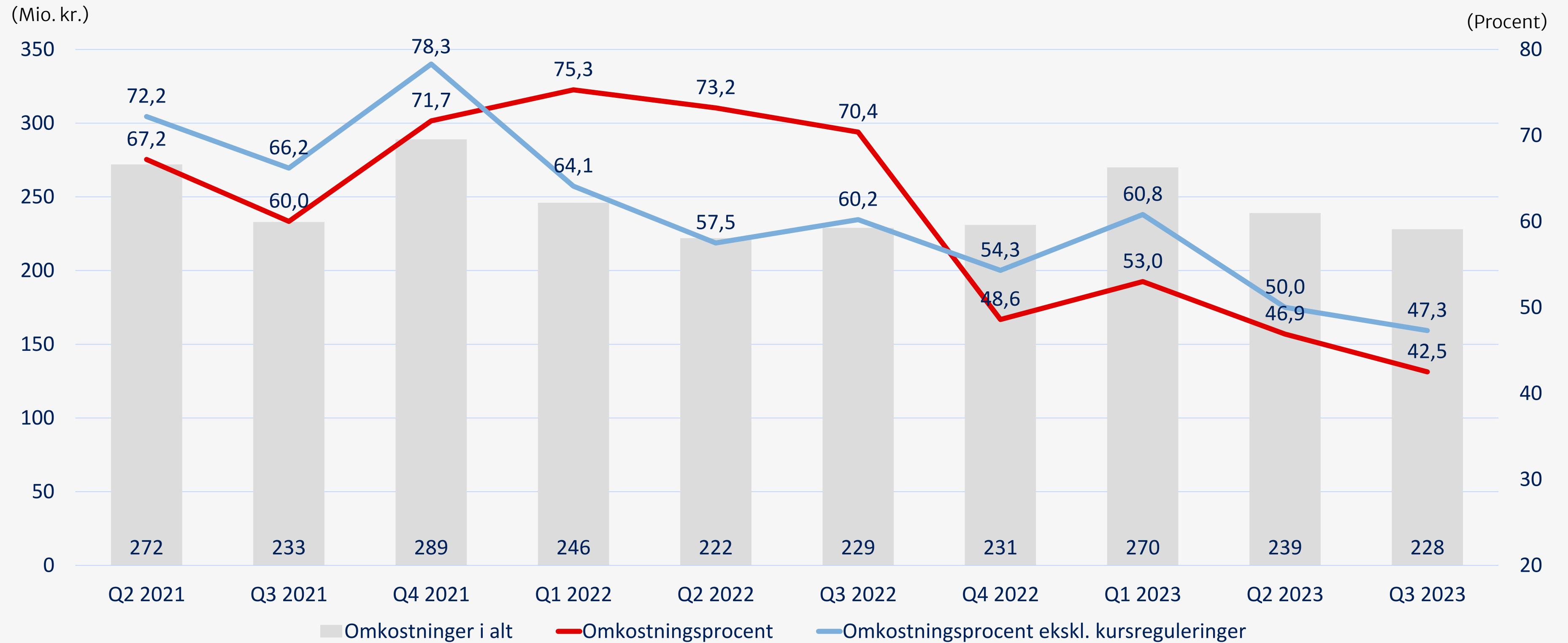
	30.09.2023 Mio. kr.	31.12.2022 Mio. kr.	Udvikling
Udlån, netto	17.704	16.609	+6,6%
Indlån	24.749	24.973	-0,9%
Puljer	8.279	7.909	+4,7%
Garantier m.v.	5.928	7.419	-20,1%
Depot	19.204	17.236	+11,4%
Formidlede realkreditudlån	58.171	57.208	+1,7%
Forretningsomfang inkl. depoter og formidlede realkreditudlån	134.035	131.354	+2,0%

Gebyrindtægter



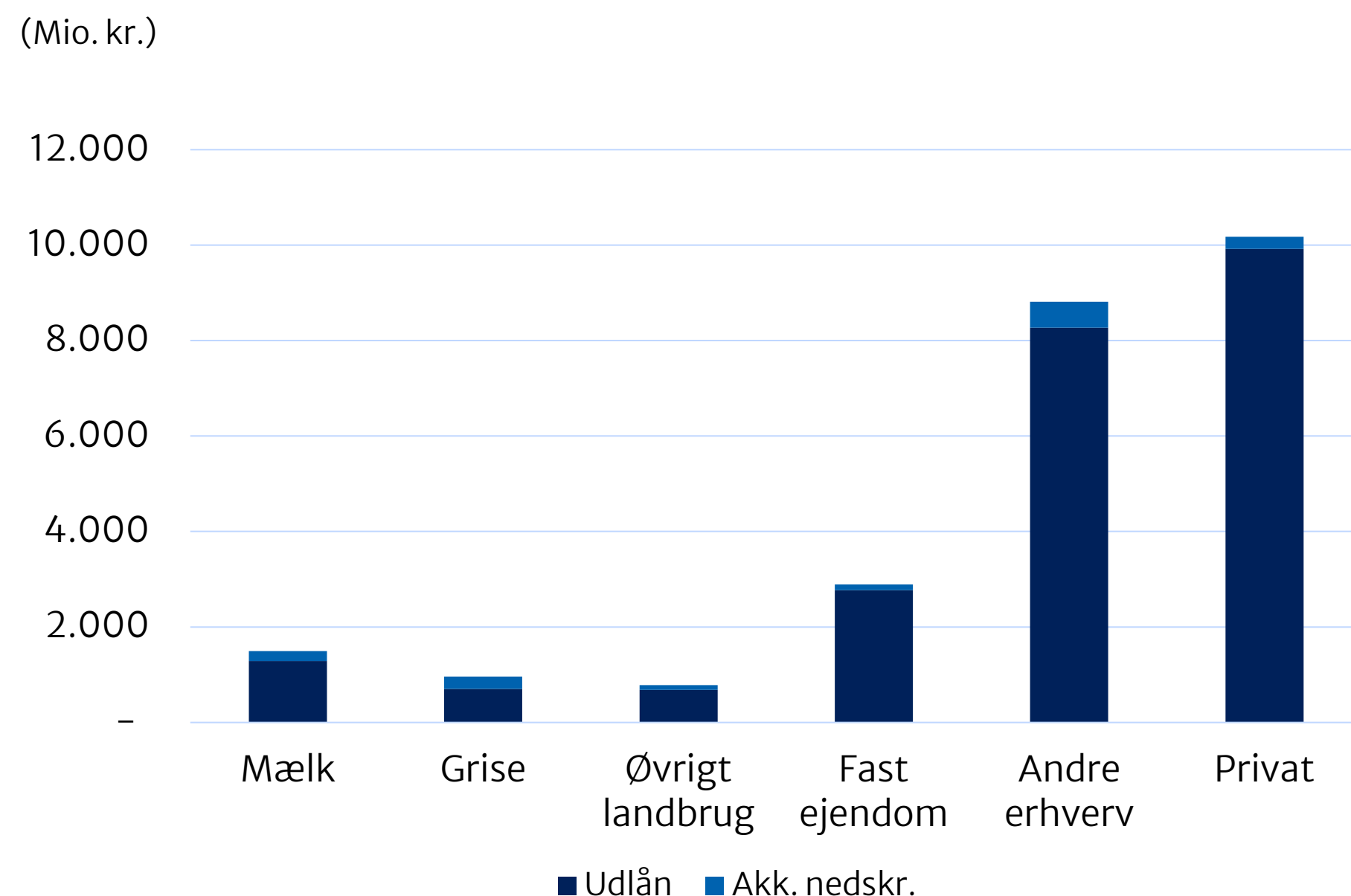
	Mio. kr.
Q3 2023	145
Q2 2023	150
Q1 2023	152
Q4 2022	167
Q3 2022	172

Omkostningsprocent



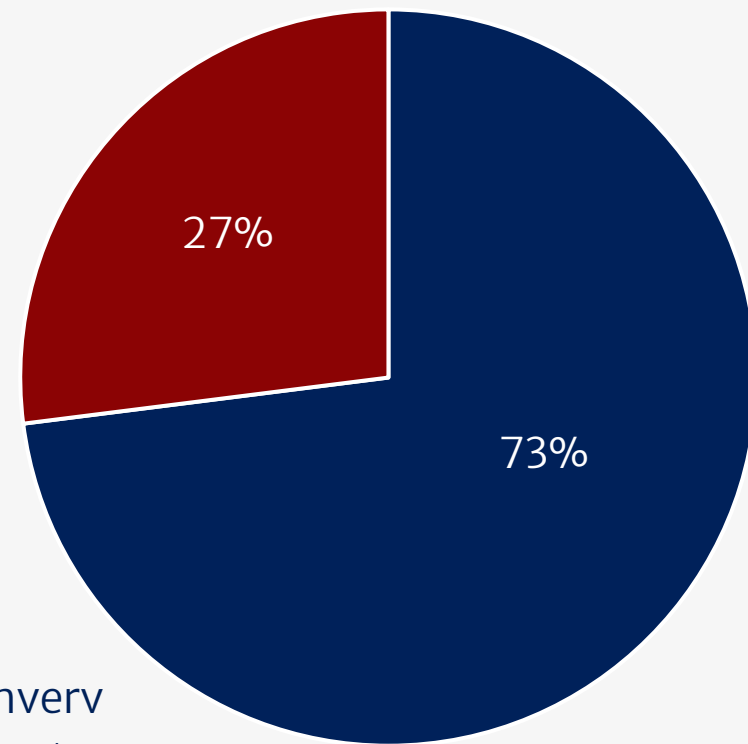
Nedskrivninger og hensættelser

Udlån og garantier pr. branche og heraf akkumulerede nedskrivninger.



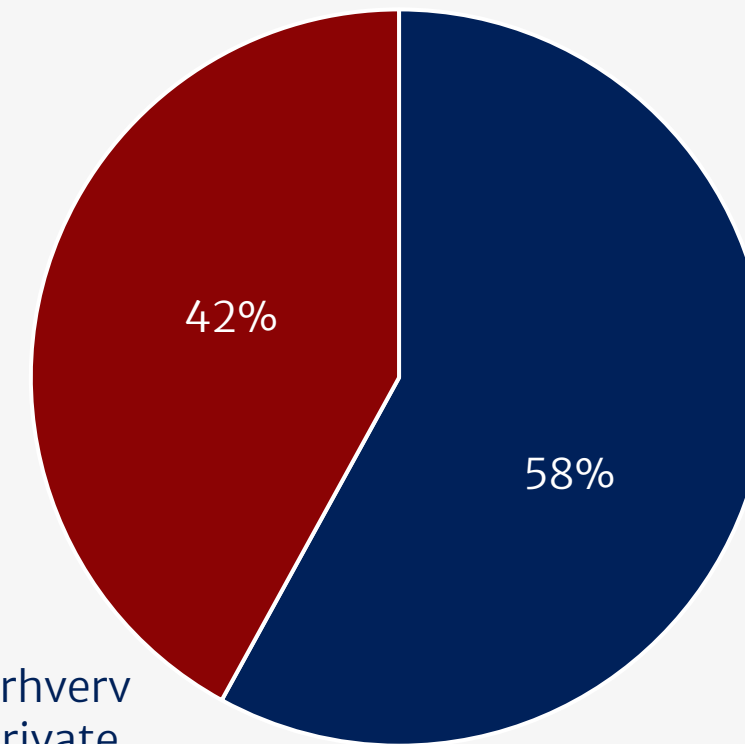
	Mio. kr.
Stadie 1 nedskrivninger m.v.	53
Stadie 2 nedskrivninger m.v.	262
Stadie 3 nedskrivninger m.v.	1.177
Overtagne nedskrivninger	80
Total	1.562
Heraf ledelsesmæssigt skøn til økonomisk usikkerhed	400

Udlånsfordeling, brancher



Q3 2015

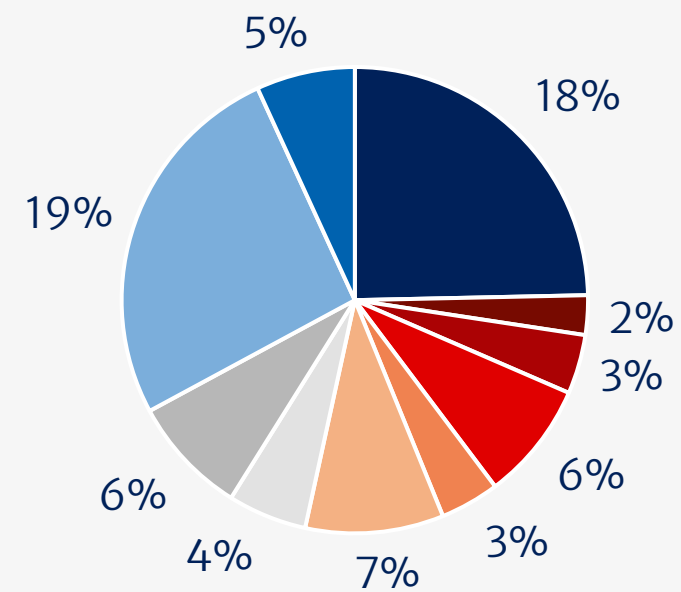
■ Erhverv
■ Private



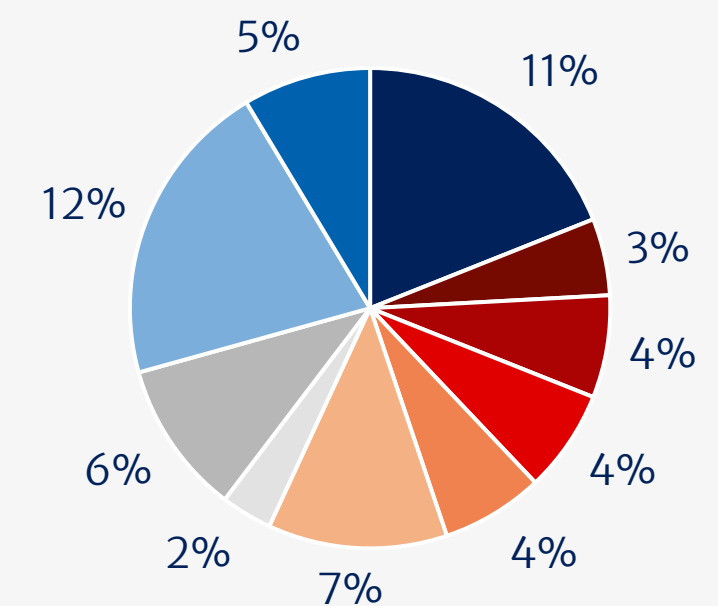
Q3 2023

■ Erhverv
■ Private

- Landbrug m.v.
- Fiskeri
- Industri og råstof
- Energiforsyning
- Bygge og anlæg
- Handel
- Transport m.v.
- Finansiering m.v.
- Fast ejendom
- Øvrige erhverv




- Landbrug m.v.
- Fiskeri
- Industri og råstof
- Energiforsyning
- Bygge og anlæg
- Handel
- Transport m.v.
- Finansiering m.v.
- Fast ejendom
- Øvrige erhverv



Kapital nøgletal

	Finansielle mål	30.09.2023	Lovmæssige krav
Egentlig kernekapital	15,5%	21,0%	11,7%
Kapitalgrundlag	-	25,8%	16,2%
NEP-kapitalgrundlag	-	33,6%	20,4%





Strategiske tiltag

Koncernsamarbejde med Arbejdernes Landsbank på de indre linjer.

Fokus på Vedvarende energi som nyt forretningsområde.

Ansættelse af Peter Hupfeld som ny adm. direktør pr. 1. juli 2024. Peter Hupfeld starter 1. januar 2024 som viceadm. direktør og kører parløb med Jan Ulsø Madsen frem til 30. juni 2024 .

Stærkt erhvervsfokus.

Forventninger til regnskabsåret 2023

Banken forventer et resultat før skat i 2023 i niveauet 1.250 – 1.350 mio. kr.

Det er forventningen, at banken i 2023 realiserer de finansielle målsætninger:

- Rentabilitet – egenkapitalforrentning efter skat skal minimum være 9,0%
- Effektivitet – omkostningsprocenten skal være under 55
- Kapitalforhold – den egentlige kernekapital skal minimum udgøre 15,5%
- Udbyttekapacitet – en udbytteprocent på mellem 25 og 50 af årets resultat efter skat

Indfrielse af bankens målsætninger medfører høj rentabilitet og en stærk kapitalbase, der skaber grundlaget for yderligere vækst.



Disclaimer

Denne præsentation indeholder udsagn om fremtidige resultater, som er behæftet med risici og usikkerheder. Følgelig kan de faktiske resultater afvige væsentligt fra de angivne eller implicitte resultater og/eller udsagn i præsentationen og dens fremlæggelse.

Der gives på ingen måde garanti (udtrykt eller underforstået) for konklusioner, og der kan ikke stilles krav i forhold til retfærdighed, nøjagtighed eller fuldstændighed af de heri indeholdte oplysninger.

Derfor accepterer hverken Vestjysk Bank eller nogen af bankens hovedaktionærer, ledelse, medarbejdere eller rådgivere nogen form for ansvar, som direkte eller indirekte stammer fra brugen af oplysninger fra dette dokument.

