



1. Kvartalsrapport 2019

Indhold

Sammendrag	3
Ledelsesberetning	5
Hoved- og nøgletal	5
Regnskabsberetning	7
Ledelsens påtegning	14
Kvartalsregnskab	15
Resultatopgørelse og totalindkomstopgørelse	15
Balance pr. 31. marts	16
Egenkapitalopgørelse	18
Noter	19

Vestjysk Bank A/S
Torvet 4-5, 7620 Lemvig
CVR-nr. 34631328
Hjemsted: Lemvig
Telefon 96 63 20 00
www.vestjyskbank.dk
vestjyskbank@vestjyskbank.dk

Læs eller download kvartalsrapporten på vestjyskbank.dk

Sammendrag

Hovedpunkter for 1. kvartal 2019

Vestjysk Bank realiserede i 1. kvartal 2019 et resultat efter skat på 72 mio. kroner. Banken udviste et resultat før nedskrivninger på 98 mio. kroner i 1. kvartal 2019. Nedskrivningsbehovet er generelt på et lavere niveau end i 1. kvartal 2018, og set i lyset af landbrugserhvervets økonomiske udfordringer, vurderes bankens resultat efter skat i 1. kvartal 2019 samlet set at være tilfredsstillende.

- Resultat efter skat på 72 mio. kroner (71 mio. kroner i 1. kvartal 2018), hvilket giver en forrentning af egenkapitalen efter skat på 11,1 procent.
- Basisindtægter på 221 mio. kroner (233 mio. kroner i 1. kvartal 2018).
- Omkostningsprocent på 55,8 (50,6 procent i 1. kvartal 2018).
- Basisresultat før nedskrivninger på 98 mio. kroner (114 mio. kroner i 1. kvartal 2018).
- Nedskrivninger på udlån og tilgodehavender m.v. på 22 mio. kroner (41 mio. kroner i 1. kvartal 2018). Nedskrivninger på landbrug udgør fortsat den største andel af nedskrivningerne.
- Bankens kapitalkrav er på 14,0 procent, hvilket består af et individuelt solvensbehov på 11,0 procent, en generel kapitalbevaringsbuffer på 2,5 procent og en kontracyklisk buffer på 0,5 procent. NEP-kravet er indfaset med 0,625 procent, som tillægges kapitalkravet. NEP-kravet udgør 14,7 procent.
- Bankens kapitalprocent er 18,5, hvilket indebærer en overdækning på 4,5 procentpoint svarende til 642 mio. kroner.
- Banken har en LCR på 173,5 procent mod et krav på 100 procent.

Forventninger til 2019

Bankens samlede forretningsomfang forventes, med udgangspunkt i uændrede konjunkturforskel og et samlet set faldende behov for nedskrivninger, at kunne generere et resultat efter skat i niveauet 225 - 275 mio. kroner.

Som meddelt i selskabsmeddelelse af 1. marts 2019 er der indgået aftale af betinget salg af 75 procent af Sparinvest Holdings SE til Nykredit koncernen. Vestjysk Bank ejer 10,6 procent af aktierne i Sparinvest, og såfremt betingelserne for transaktionen bliver opfyldt, og salget gennemføres, vil det for banken indebære en ekstraordinær skattefri indtægt på ca. 135,0 mio. kroner og en udbyttebetaling på ca. 17,6 mio. kroner. Dette vil indebære, at forventningerne til resultatet efter skat i 2019 opjusteres med 135 mio. kroner til et interval mellem 360 og 410 mio. kroner. Resultatforventningerne justeres ikke på nuværende tidspunkt som følge af uvisheden omkring de endnu ikke opfyldte betingelser for salgets gennemførelse.

Forventningerne skal ses under forudsætning af uændrede konjunkturforskel. Der er dog aktuelle usikkerheder om udviklingen i verdensøkonomien og særligt udviklingen i afregningspriser på landbrugsvarer. En negativ udvikling kan påvirke størrelsen af bankens nedskrivninger.

EU-Kommissionens godkendelse efter afslutning af 1. kvartal 2019

I 2017 traf EU-Kommissionen afgørelse i forbindelse med den af Vestjysk Bank tidligere modtagne statsstøtte. EU-Kommissionen godkendte statsstøtten på visse vilkår, herunder at den af banken ved selskabsmeddelelse af 12. juni 2017 offentliggjorte helhedsløsning gennemførtes, og at banken overholdte en række vilkår. Omstruktureringsperioden, hvor banken skulle overholde de fastsatte restriktioner, var sat til at slutte den 31. december 2018 såfremt Vestjysk Bank opnåede en egenkapitalforrentning efter skat i 2018, der minimum lå inden for intervallet 7-11 procent. Som oplyst i selskabsmeddelelsen af 21. februar 2019 var egenkapitalforrentningen i 2018 efter skat 12,1 procent, og det er ved selskabsmeddelelse af 8. april 2019 meddelt, at EU-Kommissionen ikke har yderligere bemærkninger til sagen, og statsstøttesagen dermed er afsluttet.

Banken har ikke indarbejdet restriktioner fra EU-Kommissionen i 2019 og godkendelsen vil derfor ikke give anledning til ændring af bankens strategi eller forventninger til 2019

Sammendrag

Finanstilsynets justering af hektarprisen for landbrugsjord i Nordvestjylland efter afslutning af 1. kvartal 2019

Finanstilsynet har 6. maj 2019, på baggrund af sin markedsovervågning af handel med landbrugsejendomme, justeret hektarpriserne for dyrkbar landbrugsjord. Der er tale om en nedjustering af priserne i Nordvestjylland fra 150.000 kroner pr. hektar til 135.000 kroner pr. hektar. Banken har i kvartalsrapporten for 1. kvartal 2019 indarbejdet den forventede effekt heraf.

Ledelsesberetning

Hoved- og nøgletal fordelt på kvartaler

Hovedtal	1. kv. 2019	4. kv. 2018	3. kv. 2018	2. kv. 2018	1. kv. 2018	Året 2018
Resultatopgørelse (mio. kr.)						
Netto renteindtægter	125	143	139	136	130	548
Netto gebyrindtægter	75	78	73	72	74	297
Udbytte af aktier m.v.	0	0	0	12	0	12
Kursreguleringer	20	3	11	-5	26	35
Andre driftsindtægter	1	0	4	10	3	17
Basisindtægter	221	224	227	225	233	909
Udgifter til personale og administration	120	110	132	113	115	470
Andre driftsudgifter samt af- og nedskrivninger på immaterielle og materielle aktiver	3	1	4	2	4	11
Driftsudgifter og driftsafskrivninger	123	111	136	115	119	481
Basisresultat før nedskrivninger	98	113	91	110	114	428
Nedskrivninger på udlån og tilgodehavender m.v.	22	52	39	54	41	186
Resultat før skat	76	61	52	56	73	242
Skat	4	-69	5	8	2	-54
Resultat	72	130	47	48	71	296
Balance (mio. kr.)						
Aktiver i alt	21.266	21.198	21.535	21.560	21.173	21.198
Udlån	10.947	10.797	11.144	11.390	11.429	10.797
Indlån inkl. Pulje	17.590	17.583	17.980	18.158	17.842	17.583
Garantier m.v.	3.326	3.487	3.522	3.414	3.323	3.487
Depoter	8.235	7.585	8.230	8.094	8.161	7.585
Forretningsomfang	31.863	31.867	32.646	32.962	32.594	31.867
Forretningsomfang inkl. depoter	40.098	39.452	40.876	41.056	40.755	39.452
Egenkapital	2.656	2.589	2.461	2.419	2.375	2.589

Ledelsesberetning

Hoved- og nøgletal fordelt på kvartaler

Nøgletal	1. kv. 2019	4. kv. 2018	3. kv. 2018	2. kv. 2018	1. kv. 2018	Året 2018
Kapital						
Kapitalprocent	18,5%	19,7%	17,8%	17,8%	17,7%	19,7%
Kernekapitalprocent	16,2%	17,4%	15,5%	15,4%	15,3%	17,4%
Egentlig kernekapitalprocent	14,6%	15,7%	13,9%	13,8%	13,7%	15,7%
Indtjening						
Egenkapitalforrentning før skat p.a.	11,7%	9,6%	8,5%	9,3%	12,8%	9,9%
Egenkapitalforrentning efter skat p.a.	11,1%	20,5%	7,6%	8,0%	12,4%	12,1%
Indtjening pr. omkostningskrone	1,52	1,38	1,30	1,33	1,46	1,36
Omkostningsprocent ¹	55,8%	49,5%	59,7%	51,7%	50,6%	52,9%
Afkastningsgrad	0,3%	0,3%	0,2%	0,2%	0,3%	1,4%
Medarbejdere omregnet til heltid (gennemsnit)	370,3	362,1	380,4	399,1	401,7	385,8
Markedsrisiko						
Renterisiko	0,3%	-0,5%	-0,7%	-0,8%	-1,0%	-0,5%
Valutaposition	0,3%	0,3%	0,4%	0,4%	0,3%	0,3%
Valutarisiko	0,0%	0,0%	0,0%	0,0%	0,0%	0,0%
LCR	173,5%	195,3%	212,6%	243,4%	209,8%	195,3%
Kreditrisiko						
Udlån plus nedskrivninger herpå i forhold til indlån	76,7%	76,3%	78,1%	79,7%	81,7%	76,3%
Udlån i forhold til egenkapital	4,1	4,2	4,5	4,7	4,8	4,2
Udlånsvækst	1,4%	-3,1%	-2,2%	-0,3%	-0,1%	-5,6%
Summen af store eksponeringer > 10 %	26,7%	14,1%	14,4%	14,0%	13,6%	14,1%
Summen af de 20 største eksponeringer	143,5%	116,4%	134,9%	116,2%	120,5%	116,4%
Akkumuleret nedskrivningsprocent	15,3%	15,6%	16,6%	17,3%	17,7%	15,6%
Nedskrivningsprocent	0,0%	0,3%	0,2%	0,2%	0,2%	1,0%
Vestjysk Bank aktien						
Periodens resultat pr. aktie	0,1	0,1	0,1	0,1	0,1	0,3
Indre værdi pr. aktie ²	2,7	2,6	2,5	2,4	2,4	2,6
Kurs ultimo	2,6	2,0	2,1	2,4	2,7	2,0
Børskurs/indre værdi pr. aktie	1,0	0,7	0,8	1,0	1,1	0,7

¹ Driftsudgifter og driftsafskrivninger / basisindtægter

² Nøgletallet "Indre værdi pr. aktie" korrigeres for den del af egenkapitalen (hybrid kernekapital), der ikke er en del af aktionærernes andel af egenkapitalen.

Ledelsesberetning

Regnskabsberetning

Resultatopgørelse

Resultat

For 1. kvartal 2019 udgør bankens resultat efter skat 72 mio. kroner mod 71 mio. kroner i 1. kvartal 2018.

Nedskrivninger på udlån og tilgodehavender m.v. udgør 22 mio. kroner i 1. kvartal 2019. Nedskrivningsprocenten for 1. kvartal 2019 udgør afrundet 0,0 procent mod 0,2 procent i 1. kvartal 2018.

Basisindtægter

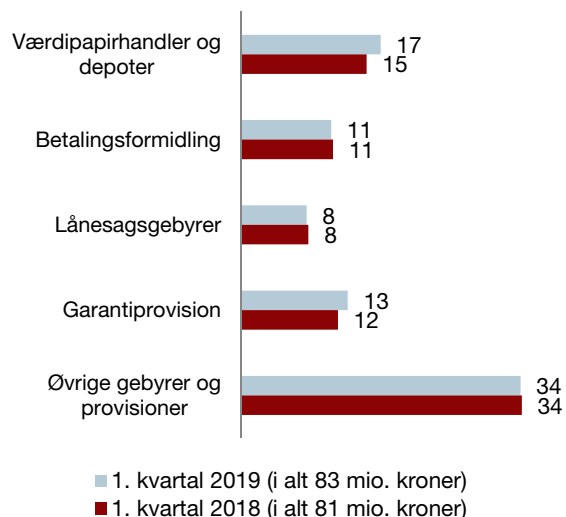
I 1. kvartal 2019 realiserede Vestjysk Bank basisindtægter på 221 mio. kroner, hvilket er et fald på 12 mio. kroner i forhold til 1. kvartal 2018.

Netto renteindtægter udgør 125 mio. kroner i 1. kvartal 2019, hvilket er 5 mio. kroner lavere end 1. kvartal 2018. Bankens renteindtægter er reduceret med 12 mio. kroner i forhold til 1. kvartal 2018. Faldet skyldes et lavere udlånsvolumen og et pres på rentesatsen fra en skærpet konkurrence på markedet for udlån. Bankens renteudgifter er, som følge af lavere indlånsstater, reduceret med 7 mio. kroner i forhold til 1. kvartal 2018.

Positive kursreguleringer indgår i 1. kvartal 2019 med 20 mio. kroner mod 26 mio. kroner i 1. kvartal 2018. 1. kvartal 2018 var positivt påvirket af 12 mio. kroner fra en regulering af værdien af bankens aktiebeholdning i Bankinvest.

Netto gebyrindtægterne udgør for 1. kvartal 2019 75 mio. kroner mod 74 mio. kroner i 1. kvartal 2018. Fordelingen af bankens gebyrindtægter på undergrupper fremgår af figuren på næste side.

Gebyrer og provisionsindtægter (mio. kr.)



Andre driftsindtægter udgør 0,5 mio. kroner i 1. kvartal 2019 mod 2,4 mio. kroner i 1. kvartal 2018.

Driftsudgifter og driftsafskrivninger

De samlede driftsudgifter og driftsafskrivninger udgør 123 mio. kroner i 1. kvartal 2019 mod 119 mio. kroner i 1. kvartal 2018. Stigningen stammer hovedsageligt fra højere IT-omkostninger til sektor- og lovopgaver. Især på hvidvask-området bliver der investeret i disse år. Medarbejderantallet er fra 1. kvartal 2018 til 1. kvartal 2019 reduceret med 31 heltidsstillinger og personaleudgifter er faldet med 3 mio. kroner i forhold til 1. kvartal 2018. Omkostningsprocenten i 1. kvartal 2019 er 55,8 hvilket er i overensstemmelse med bankens forventninger. Banken forventer fremadrettet en omkostningsprocent i niveauet 52-55. Fordeling af driftsudgifter og driftsafskrivninger fremgår af figuren på næste side.

Ledelsesberetning

Regnskabsberetning

Driftsudgifter og driftsafskrivninger

mio. kroner	1. kvrt. 2019	1. kvrt. 2018
Personaleudgifter	70	73
IT udgifter	30	26
Øvrige administrationsudgifter	20	16
Driftsafskrivninger	3	4
I alt	123	119

Basisresultat før nedskrivninger

I 1. kvartal 2019 udgør bankens basisresultat før nedskrivninger 98 mio. kroner mod 114 mio. kroner i 1. kvartal 2018.

Nedskrivninger på udlån og garantier m.v.

Behovet for nedskrivninger beløb sig i 1. kvartal 2019 til netto 22 mio. kroner mod 41 mio. kroner i 1. kvartal 2018. Nedskrivningsprocenten for 1. kvartal 2019 udgør 0,0 procent mod 0,2 procent i 1. kvartal 2018. Nedskrivningerne er dermed på niveau med sektorens nedskrivninger.

Nedskrivningerne i 1. kvartal 2019 har hovedsageligt været indenfor landbrugssektoren, hvori justeringer af hektarpri- serne på landbrugsjord i Nordvestjylland er indregnet.

Det private segment udviser nettotilbageførsel af nedskrivninger som en følge af en generelt god bonitet ved Bankens private kunder.

Afregningspriserne på mælk var i 1. kvartal 2019 på et stabilt niveau. Svinepriserne faldt gennem hele 2018 til et historisk lavt niveau, men udviste i slutningen af 1. kvartal og begyndelsen af 2. kvartal 2019 en kraftigt stigende tendens som følge af udbrud af afrikansk svinepest i Kina. Seges forventer at effekten, i form af et højere prisniveau for dansk svinekød, vil være gældende i op til 24 måneder.

Landbruget tegner sig for størstedelen af bankens akkumulerede nedskrivninger med 45 procent heraf, modsvarende 1,1 mia. kroner. Banken har således nedskrevet ca. 34 procent af bruttoudlånet og garantier i landbrugssektoren. Banken har fortsat fokus på udviklingen indenfor denne branche.

Internt fortsætter banken med yderligere tiltag til forbedringer af processer til styring og overvågning af bankens udlån og garantier kombineret med kompetenceudvikling af de kundeansvarlige medarbejdere.

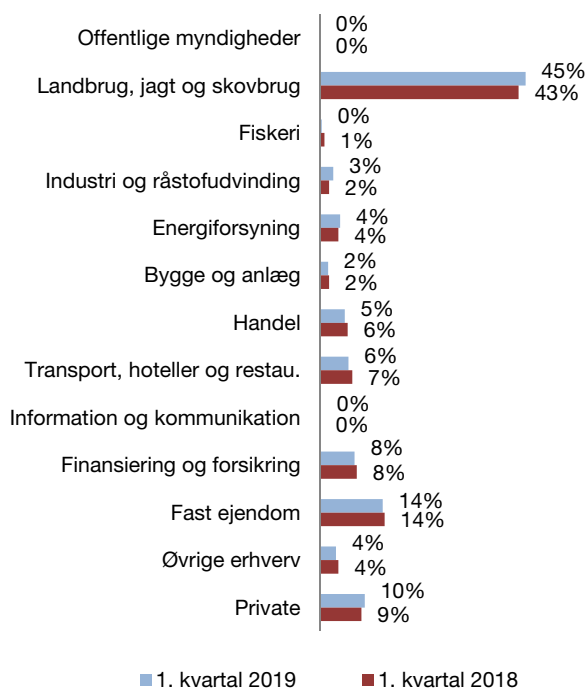
Bankens fordeling af udlån og garantier samt nedskrivninger til landbrug fordelt på underbrancher, fast ejendom, andre erhverv og privatsegmentet kan ses i nedenstående tabel.

Fordeling udlån og garantier 31.03.2019 (mio. kroner)	Udlån og garantier før nedskrivninger	Akk. nedskrivninger	Udlån og garantier efter nedskrivninger	Periodens nedskrivninger
Mælkeproducenter	1.508	581	927	5
Svineavl	1.205	445	760	12
Øvrig landbrug	644	123	521	4
Landbrug i alt	3.357	1.149	2.208	21
Fast ejendom	2.131	350	1.781	3
Øvrige erhverv	6.033	833	5.200	7
Erhverv i alt	11.521	2.332	9.189	31
Privat	5.334	250	5.084	-9
I alt	16.855	2.582	14.273	22

Bankens akkumulerede nedskrivningsprocent ultimo marts 2019 udgør 15,3 mod 17,7 ultimo marts 2018.

Branchefordelingen af akkumulerede nedskrivninger og hensættelser fremgår neden for:

Branchefordeling af akkumulerede nedskrivninger og hensættelser pr. 31. marts 2019



Balance

Vestjysk Banks balance udgør 21,3 mia. kroner ultimo marts 2019 mod 21,2 mia. kroner ultimo 2018. Bankens likviditets- og fundingmæssige situation gør, at banken arbejder på at fastholde det nuværende forretningsomfang.

Udlån

Ultimo marts 2019 udgjorde Vestjysk Banks nettoudlån 10,9 mia. kroner mod 10,8 mia. kroner ultimo 2018, svarende til en stigning på 0,1 mia. kroner. Der har i 1. kvartal 2019 været en vækst i udlån til nye kunder med en god bonitet.

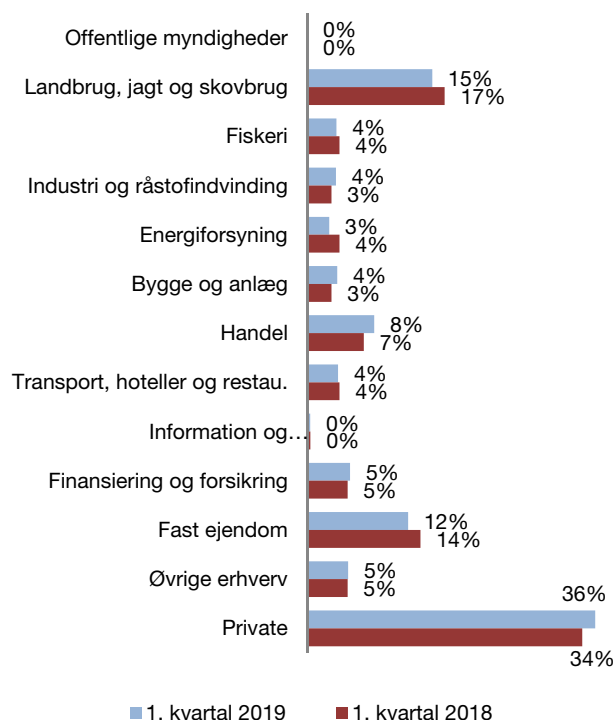
Ultimo marts 2019 udgjorde Vestjysk Banks andel af udlån til private kunder 36 procent af bankens nettoudlån og garantier. Banken opfylder således målet i forretningsmodellen

omkring styrkelse af privatsegmentet som forretningsområde.

Bankens udlån til erhverv er særligt koncentreret indenfor landbrugs- og ejendomssektoren. Udlån til landbrug udgør 15 procent og udlån til fast ejendom udgør 12 procent. Sammenlagt udgør bankens eksponering indenfor disse sektorer 27 procent af bankens samlede nettoudlån og garantier. Pr. 31. marts overholder alle brancher således bankens overordnede mål om, at ingen enkeltbranche må fylde mere end 15 procent af det samlede nettoudlån og garantier.

Branchefordelingen nettoudlån og garantier fremgår af modellen neden for:

Branchefordeling af nettoudlån og garantier pr. 31. marts 2019



Ledelsesberetning

Regnskabsberetning

Kreditkvaliteten af bankens samlede udlån og garantier er fra 31. marts 2018 til 31. marts 2019 forbedret. I 1. kvartal 2019 har 39 procent af bankens kunder normal bonitet mod 31 procent på samme tid for et år siden, hvilket fremgår af nedenstående tabel. Udviklingen er tilfredsstillende og arbejdet med at bedre kreditkvaliteten vil fortsætte som en vigtig del af bankens forretningsplan i 2019.

Fordeling udlån, udnyttede kredittilsagn og finansielle garantier på kreditkvalitet	31.03.2019		31.03.2018	
	DKKm	procent	DKKm	procent
Normal bonitet	8.872	39%	7.147	31%
Visse svaghedstegn	7.556	33%	8.594	37%
Væsentlige svaghedstegn, uden nedskrivning	1.308	6%	1.043	5%
Nedskrivningskunder	5.030	22%	6.200	27%
Udlån og garantier i alt	22.766	100%	22.984	100%

Store eksponeringer

Summen af store eksponeringer, der udgør 10 procent eller mere af kapitalgrundlaget, udgør 26,7 procent af kapitalgrundlaget ultimo marts 2019 og består af to eksponeringer. Målet er, at ingen eksponeringer udgør mere end 10 procent af kapitalgrundlaget.

Bankens 20 største eksponeringer udgør 143,5 procent af bankens egentlige kernekapital, hvilket er indenfor Vestjysk Banks målsætning om at ligge indenfor Finanstilsynets tilsynsdiamants krav på 175 procent.

Forretningsomfang inkl. depoter

Vestjysk Banks forretningsomfang – de samlede indlån, udlån, garantier m.v. og depoter – udgør 40,1 mia. kroner ultimo marts 2019 mod 39,5 mia. kroner ultimo 2018.

Udskudt skatteaktiv

I 2018 blev en andel af bankens udskudte skatteaktiv genindregnet i balancen. Det er bankens vurdering, at det udskudte skatteaktiv delvist forventes at kunne udnyttes indenfor de kommende 3 år baseret på en forsigtig forventning til indtjeningen, hvorfor der er indregnet 75 mio. kroner af skatteaktivet. Heraf vedrører 57 mio. kroner uudnyttede skattemæssige underskud, som er modregnet i kapitalgrundlaget. Herefter udgør ikke aktiveret skatteaktiv 537 mio. kroner.

Kapital- og likviditetsforhold

Egenkapital

Vestjysk Banks egenkapital udgør 2.656 mio. kroner pr. 31. marts 2019 mod 2.589 mio. kroner ultimo 2018. Udviklingen i egenkapitalen siden ultimo 2018 er positivt påvirket af konsolidering via bankens overskud i 1. kvartal 2019. Udviklingen i egenkapitalen siden primo 2018 fremgår af egenkapitalopgørelsen.

Efterstillet kapital

Den efterstillede kapital udgør 373 mio. kroner pr. 31. marts 2019, hvoraf de 325 mio. kroner kan indregnes i kapitalgrundlaget.

Kapitalgrundlag

Samlet set udgør kapitalgrundlaget 2.659 mio. kroner pr. 31. marts 2019. Sammenholdt med den samlede risikoeksponering på i alt 14.377 mio. kroner giver dette en kapitalprocent på 18,5. Ultimo 2018 var bankens kapitalprocent 19,7.

Kapitalkrav

Det tilstrækkelige kapitalgrundlag udgør 31. marts 2019 i alt 1.586 mio. kroner, hvilket, sammenholdt med den samlede risikoeksponering på 14.377 mio. kroner, giver et individuelt solvensbehov på 11,0 procent. Pr. 31. marts 2019 er kapitalbevaringsbufferen nu fuldt indfaset med 2,5 procentpoint og den kontracykliske buffer indfaset til 0,5 procent, hvilket resulterer i et samlet kapitalkrav på 14,0 procent, svarende til 2.017 mio. kroner.

Dermed har Vestjysk Bank en overdækning til det individuelle solvensbehov på 7,5 procent, svarende til 1.072 mio. kroner, mens overdækningen til det samlede kapitalkrav er 4,5 procent, svarende til 642 mio. kroner.

NEP-krav

Vestjysk Bank modtog 19. december 2018 Finanstilsynets afgørelse om fastsættelse af NEP-tillægget for banken, der er fastsat til 6 procent af de risikovægtede aktiver, og indfases i årene 2019-2023. NEP-kravet er for 2019 indfaset med 0,625 procent, som lægger sig oven på kapitalkravet på 14,0 procent, således NEP-kravet udgør 14,7 procent. Bankens NEP-kapitalprocent udgør 18,8 procent. Overdækningen er herefter 4,1 procent, svarende til 599 mio. kroner. Banken forventer alt andet lige at kunne opfylde dette nye krav igen.

nem almindelig indtjening i løbet af indfasningsperioden. Til lægget forventes at have en effekt ved fuld indfasning i 2023 i niveauet 900 mio. kroner.

Se nedenstående oversigt over kapitalforhold:

Kapitalforhold

mio. kr.	1. kv. 2019	Ultimo 2018
Egenkapital	2.656	2.589
- Korrektion for resultat 1. kv. ej indregnet i kapitalgrundlag	-67	0
Fradrag:		
- immaterielle aktiver	-0	-1
- forsigtig værdiansættelse	-3	-4
- investering i finansielle virks.	-195	-57
- udskudte skatteaktiver	-57	-57
Efterstillet kapital	325	333
Kapitalgrundlag	2.659	2.803
Risikovægtede eksponeringer	14.377	14.226
Egentlig kernekapitalprocent	14,6%	15,7%
Kernekapitalprocent	16,2%	17,4%
Kapitalprocent	18,5%	19,7%
NEP-kapitalprocent	18,8%	20,0%

Banken har ikke indregnet periodens resultat i kapitalgrundlaget for 1. kvartal 2019. Endvidere er kapitalgrundlaget negativt påvirket af kontraktligt forpligtede investeringer i aktier i sektorselskaber. Totalt er kapitalgrundlaget således reduceret med 144 mio. kroner fra ultimo 2018 til ultimo 1. kvartal 2019.

Likviditet

Vestjysk Banks likviditetsmæssige situation er fortsat god. 31. marts 2019 udgør bankens Liquidity Coverage Ratio (LCR) 173,5 procent set i forhold til kravet om en LCR på 100 procent.

Aktiekapitalen

Vestjysk Banks aktiekapital udgør 896 mio. kroner pr. 31. marts 2019. Aktiekapitalen er fordelt på 895.981.517 aktier á nominelt 1 krone.

Vestjysk Bank har ca. 37.000 navnenoterede aktionærer. Bankens storaktionærer er:

AP Pension Livsforsikringsselskab	21,72	procent
Aktieselskabet Arbejdernes Landsbank	19,78	procent
Nykredit Realkredit A/S	13,97	procent

Bankens aktier er noteret i Nasdaq OMX Nordics Mid Cap indeks.

Finanstilsynets Tilsynsdiamant

Vestjysk Banks målsætning er at ligge inden for grænseværdierne for de fem pejlemærker, som Finanstilsynets Tilsynsdiamant fastlægger, og som alle pengeinstitutter som udgangspunkt bør ligge indenfor. Vestjysk Bank opfylder denne målsætning.

Vestjysk Banks værdier i forhold til de pågældende grænseværdier er angivet i tabellen herunder.

Realiserede værdier pr. 31. marts 2019

Tilsynsdiamantens pejlemærker	Realiserede værdier
Summen af store eksponeringer < 175 pct.	143,5 pct.
Udlånsvækst < 20 pct.	-4,2 pct.
Ejendomseksponering < 25 pct.	13,5 pct.
Funding ratio < 1	0,53
Likviditetsoverdækning > 100 pct.	208,8 pct.

Øvrige forhold

Forretningsplan 2019

I årsrapporten for 2018 blev bankens forretningsplan beskrevet. Forretningsplanen for 2019 bygger videre på forretningsplanen for 2018 med fortsat fokus på indtjeningen gennem indgåelse af forretninger med både bestående og nye kunder i bankens naturlige markedsområde, en forbedring af

Ledelsesberetning

Regnskabsberetning

bankens kreditkvalitet samt at fortsætte en tæt omkostningsstyring for at fastholde bankens konkurrencekraft.

Med udgangspunkt i bankens tilfredsstillende resultat for 1. kvartal 2019 samt ledelsens fokus på efterlevelse af forretningsplanen, følger bankens udvikling alle forretningsplanens punkter.

Forventninger til 2019

Bankens samlede forretningsomfang forventes, med udgangspunkt i uændrede konjunkturforskel og et samlet set faldende behov for nedskrivninger, at kunne generere et resultat efter skat i niveauet 225 - 275 mio. kroner.

Som meddelt i selskabsmeddelelse af 1. marts 2019 er der indgået aftale af betinget salg af 75 procent af Sparinvest Holdings SE til Nykredit koncernen. Vestjysk Bank ejer 10,6 procent af aktierne i Sparinvest, og såfremt betingelserne for transaktionen bliver opfyldt, og salget gennemføres, vil det for banken indebære en ekstraordinær skattefri indtægt på ca. 135,0 mio. kroner og en udbyttebetaling på ca. 17,6 mio. kroner. Dette vil indebære, at forventningerne til resultatet efter skat i 2019 opjusteres med 135 mio. kroner til et interval mellem 360 og 410 mio. kroner. Resultatforventningerne justeres ikke på nuværende tidspunkt som følge af uvisheden omkring de endnu ikke opfyldte betingelser for salgets gennemførelse.

Forventningerne skal ses under forudsætning af uændrede konjunkturforskel. Der er dog aktuelle usikkerheder om udviklingen i verdensøkonomien og særligt udviklingen i afregningspriser på landbrugsvarer. En negativ udvikling kan påvirke størrelsen af bankens nedskrivninger.

EU-Kommissionens godkendelse efter afslutning af 1. kvartal 2019

I 2017 traf EU-Kommissionen afgørelse i forbindelse med den af Vestjysk Bank tidligere modtagne statsstøtte. EU-Kommissionen godkendte statsstøtten på visse vilkår, herunder at den af banken ved selskabsmeddelelse af 12. juni 2017 offentliggjorte helhedsløsning gennemførtes, og at banken overholdte en række vilkår. Omstruktureringsperioden, hvor banken skulle overholde de fastsatte restriktioner, var sat til at slutte den 31. december 2018 såfremt Vestjysk Bank opnåede en egenkapitalforretning efter skat i 2018, der minimum lå inden for intervallet 7-11 procent. Som oplyst i selskabsmeddelelsen af 21. februar 2019 var egenkapitalforretningen i 2018 efter skat 12,1 procent, og det er ved selskabsmeddelelse af 8. april 2019 meddelt, at EU-Kommissionen ikke har yderlige bemærkninger til sagen, og statsstøttesagen dermed er afsluttet.

Banken har ikke indarbejdet restriktioner fra EU-Kommissionen i 2019 og godkendelsen vil derfor ikke give anledning til ændring af bankens strategi eller forventninger til 2019.

Finanstilsynets justering af hektarprisen for landbrugsjord i Nordvestjylland efter afslutning af 1. kvartal 2019

Finanstilsynet har 6. maj 2019, på baggrund af sin markeds- overvågning af handel med landbrugsejendomme, justeret hektarpriserne for dyrkbar landbrugsjord. Der er tale om en nedjustering af priserne i Nordvestjylland fra 150.000 kroner pr. hektar til 135.000 kroner pr. hektar. Bankens har i kvartalsrapporten for 1. kvartal 2019 indarbejdet den forventede effekt heraf.

Alternative resultatmål

Banken anvender en række alternative resultatmål. Disse finansielle mål anvendes, hvor det giver større informationsværdi om eksempelvis bankens indtjening, eller hvor begrebet er en fællesbetegnelse for flere poster. Banken er opmærksom på behovet for, at opgørelserne anvendes konsistent og med sammenligningstal.

Nedenfor er definition af de anvendte resultatmål.

Finanskalender for 2019

- 21. august Halvårsrapport
- 20. november Kvartalsrapport for 1.-3. kvartal

Definitioner	
Basisindtægter	Summen af Netto rente- og gebyrindtægter, Udbytte af aktier m.v., Kursreguleringer og Andre driftsindtægter.
Driftsudgifter og driftsafskrivninger	Summen af Udgifter til personale og administration, Af- og nedskrivninger på immaterielle og materielle aktiver samt Andre driftsudgifter.
Basisresultat før nedskrivninger	Resultat før skat tillagt Nedskrivninger på udlån og tilgodehavender m.v.
Forretningsomfang inkl. depoter	Summen af Udlån, Garantier, Indlån inkl. pulje og Kunde depoter.

Ledelsens påtegning

Bestyrelse og direktion har dags dato behandlet og godkendt kvartalsrapporten for perioden 1. januar til 31. marts 2019 for Vestjysk Bank A/S.

Kvartalsrapporten aflægges i overensstemmelse med Lov om finansiel virksomhed.

Vi anser den valgte regnskabspraksis for hensigtsmæssig, således at kvartalsregnskabet efter vores opfattelse giver et retvisende billede af selskabets aktiver, passiver og finansielle stilling pr. 31. marts 2019 samt af resultatet af bankens aktiviteter for regnskabsperioden 1. januar til 31. marts 2019.

Vi anser ledelsesberetningen for at indeholde en retvisende redegørelse for udviklingen i selskabets aktiviteter og økonomiske forhold samt en retvisende beskrivelse af de væsentligste risici og usikkerhedsfaktorer, som banken kan påvirkes af.

Der er ikke foretaget revision eller review af kvartalsrapporten.

Lemvig, 15. maj 2019

Direktionen

.....
Jan Ulsø Madsen
adm. bankdirektør

.....
Michael Nelander Petersen
bankdirektør

Bestyrelsen

.....
Kim Duus
bestyrelsesformand

.....
Lars Holst
næstformand for bestyrelsen

.....
Bent Simonsen

.....
Bolette van Ingen Bro

.....
Karina Boldsen

.....
Nicolai Hansen

.....
Jacob Møllgaard

.....
Martin Sand Thomsen

.....
Mette Holmegaard Nielsen

Kvartalsregnskab

Resultatopgørelse og totalindkomstopgørelse

Note	1/1 - 31/03 2019 tkr.	1/1 - 31/03 2018 tkr.	1/1 - 31/12 2018 tkr.
Resultatopgørelse			
2 Renteindtægter	136.724	148.352	610.538
3 Renteudgifter	11.728	18.581	62.533
Netto renteindtægter	124.996	129.771	548.005
Udbytte af aktier m.v.	233	251	11.939
4 Gebyrer og provisionsindtægter	83.212	80.697	324.635
Afgivne gebyrer og provisionsudgifter	8.169	6.854	27.935
Netto rente- og gebyrindtægter	200.272	203.865	856.644
5 Kursreguleringer	19.804	25.977	34.623
Andre driftsindtægter	510	2.369	17.181
6 Udgifter til personale og administration	120.440	114.454	470.128
Af- og nedskrivninger på immaterielle og materielle aktiver	2.160	2.601	8.178
Andre driftsudgifter	394	363	2.021
7 Nedskrivninger på udlån og tilgodehavender m.v.	21.745	41.139	185.862
Resultat før skat	75.847	73.654	242.259
Skat	3.895	2.313	-53.895
Resultat	71.952	71.341	296.154
Totalindkomstopgørelse			
Resultat	71.952	71.341	296.154
Anden totalindkomst:			
Værdiændringer domicilejendomme	0	0	3.958
Værdiændringer pensionsforpligtelser	0	0	-1.249
Anden totalindkomst efter skat	0	0	2.709
Totalindkomst i alt	71.952	71.341	298.863

Kvartalsregnskab

Balance

Note	31/03 2019	31/03 2018	31/12 2018	
	tkr.	tkr.	tkr.	
Aktiver				
	Kassebeholdning og anfordringstilgodehavender hos centralbanker	382.880	390.341	386.781
	Tilgodehavender hos kreditinstitutter og centralbanker	328.131	321.212	580.779
8,9	Udlån og andre tilgodehavender til amortiseret kostpris	10.947.300	11.429.430	10.797.340
	Obligationer til dagsværdi	3.295.720	3.029.136	3.533.714
	Aktier m.v.	588.105	430.139	441.928
	Aktiver tilknyttet puljeordninger	4.946.530	4.875.946	4.681.410
10	Immaterielle aktiver	348	1.943	466
	Grunde og bygninger, i alt	309.058	315.869	310.806
11	Investeringsejendomme	0	5.850	425
12	Domicilejendomme	309.058	310.019	310.381
	Øvrige materielle aktiver	5.292	7.494	5.910
	Aktuelle skatteaktiver	1.094	17.630	1.094
	Udskudte skatteaktiver	75.000	0	75.000
13	Andre aktiver	370.512	337.474	367.203
	Periodeafgrænsningsposter	16.278	16.700	15.781
	Aktiver i alt	21.266.248	21.173.314	21.198.212

Kvartalsregnskab

Balance

Note	31/03 2019 tkr.	31/03 2018 tkr.	31/12 2018 tkr.
Passiver			
Gæld			
Gæld til kreditinstitutter og centralbanker	29.300	32.925	28.956
Indlån og anden gæld	12.643.582	12.966.162	12.901.985
Indlån i puljeordninger	4.946.530	4.875.946	4.681.410
Aktuelle skatteforpligtelser	3.184	0	0
14 Andre passiver	497.435	464.166	529.523
Periodeafgrænsningsposter	24	41	37
Gæld i alt	18.120.055	18.339.240	18.141.911
Hensatte forpligtelser			
Hensættelser til pensioner og lignende forpligtelser	15.390	14.960	15.479
Hensættelser til tab på garantier	33.426	29.262	32.814
Andre hensatte forpligtelser	68.611	42.651	46.604
Hensatte forpligtelser i alt	117.427	86.873	94.897
15 Efterstillede kapitalindskud	372.750	372.075	372.581
Egenkapital			
16 Aktiekapital	895.982	895.982	895.982
Opskrivningshenlæggelser	64.563	60.605	64.563
Vedtægtsmæssige reserver	551.600	551.600	551.600
Overført overskud	913.871	636.939	846.678
Aktionærernes egenkapital i alt	2.426.016	2.145.126	2.358.823
Indehavere af hybrid kernekapital	230.000	230.000	230.000
Egenkapital i alt	2.656.016	2.375.126	2.588.823
Passiver i alt	21.266.248	21.173.314	21.198.212

Kvartalsregnskab

Egenkapitalopgørelse

	Aktie kapital	Opskriv- nings- henlæg- gelser	Ved- tægts- mæs- sige re- server	Overført overskud	Aktionæ- rernes egenkapi- tal i alt	Indehavere af hybrid kernekapital *)	Egen- kapital i alt
	tkr.	tkr.	tkr.	tkr.	tkr.	tkr.	tkr.
Egenkapital 1. januar 2019	895.982	64.563	551.600	846.678	2.358.823	230.000	2.588.823
Periodens resultat				66.935	66.935	5.017	71.952
Totalindkomst i alt	0	0	0	66.935	66.935	5.017	71.952
Renter betalt på hybrid kapital						-5.017	-5.017
Skat af renter på hybrid kapital				258	258		258
Tilgang ved salg af egne aktier				6.590	6.590		6.590
Afgang ved køb af egne aktier				-6.590	-6.590		-6.590
Egenkapital 31. marts 2019	895.982	64.563	551.600	913.871	2.426.016	230.000	2.656.016
Egenkapital 1. januar 2018	895.982	60.605	551.600	570.457	2.078.644	230.000	2.308.644
Periodens resultat				66.324	66.324	5.017	71.341
Totalindkomst i alt	0	0	0	66.324	66.324	5.017	71.341
Rente betalt på hybrid kernekapital						-5.017	-5.017
Skat af renter på hybrid kapital				158	158		158
Tilgang ved salg af egne aktier				9.461	9.461		9.461
Afgang ved køb af egne aktier				-9.461	-9.461		-9.461
Egenkapital 31. marts 2018	895.982	60.605	551.600	636.939	2.145.126	230.000	2.375.126
Egenkapital 1. januar 2018	895.982	60.605	551.600	570.457	2.078.644	230.000	2.308.644
Periodens resultat				275.844	275.844	20.310	296.154
Anden totalindkomst efter skat		3.958		-1.249	2.709		2.709
Totalindkomst i alt	0	3.958	0	274.595	278.553	20.310	298.863
Renter betalt på hybrid kapital						-20.310	-20.310
Skat af renter på hybrid kapital				1.625	1.625		1.625
Tilgang ved salg af egne aktier				21.605	21.605		21.605
Afgang ved køb af egne aktier				-21.604	-21.604		-21.604
Egenkapital 31. december 2018	895.982	64.563	551.600	846.678	2.358.823	230.000	2.588.823

*)

Indehavere af hybrid kernekapital:

Den hybride kernekapital har uendelig løbetid og Vestjysk Bank kan til enhver tid frit vælge at undlade at betale renter og hovedstol, hvorfor den regnskabsmæssigt behandles som egenkapital.

Den hybride kernekapital opfylder betingelserne i CRR/CRD IV.

Hybrid kernekapital 75 mio.kr.

Der er mulighed for førtidsindfrielse efter Finanstilsynets godkendelse den 01.09.2019. Kapitalen forrentes med 9,561 %. Hvis Vestjysk Banks egentlige kernekapitalprocent kommer under 5,125 %, vil lånet blive nedskrevet.

Hybrid kernekapital 155 mio.kr.

Der er mulighed for førtidsindfrielse efter Finanstilsynets godkendelse den 16.08.2022. Kapitalen forrentes med 8,50 % indtil 16.08.2022, hvorefter kapitalen forrentes med en variabel rente svarende til CIBOR6-satsen med tillæg af et kreditspænd. Hvis Vestjysk Banks egentlige kernekapitalprocent kommer under 5,125 %, vil lånet blive nedskrevet.

Oversigt over noter til Kvartalsregnskab

1	Regnskabspraksis
2	Renteindtægter
3	Renteudgifter
4	Gebyrer og provisionsindtægter
5	Kursreguleringer
6	Udgifter til personale og administration
7	Nedskrivninger på udlån og tilgodehavender m.v.
8	Nedskrivninger på udlån og andre tilgodehavender samt hensættelser til tab på garantier og uudnyttede kredittilsagn
9	Tilgodehavender med standset renteberegning
10	Immaterielle aktiver
11	Investeringsejendomme
12	Domicilejendomme
13	Andre aktiver
14	Andre passiver
15	Efterstillede kapitalindskud
16	Aktiekapital
17	Kapital
18	Eventualaktiver
19	Eventualforpligtelser og sikkerhedsstillelser
20	Verserende retssager
21	Hoved- og nøgletal

Kvartalsregnskab

Noter

Note

1 **Regnskabspraksis**

Kvartalsrapporten for perioden 1. januar – 31. marts 2019 for Vestjysk Bank er aflagt i overensstemmelse med Lov om finansiel virksomhed, herunder Finanstilsynets bekendtgørelse om finansielle rapporter for kreditinstitutter og fondsmæglerselskaber m.fl.

Regnskabspraksis er uændret i forhold til årsrapporten for 2018, som indeholder den fulde beskrivelse af anvendt regnskabspraksis.

Måling af visse aktiver og forpligtelser kræver ledelsesmæssige skøn over, hvorledes fremtidige begivenheder påvirker værdien af disse aktiver og forpligtelser. Skøn, der er væsentlige for regnskabsaflæggelsen, foretages blandt andet ved opgørelse af nedskrivninger efter en forventningsbaseret model, dagsværdier af unoterede finansielle instrumenter samt hensatte forpligtelser, jf. nærmere redegørelse i Årsrapport 2018. De anvendte skøn er baseret på forudsætninger, som ledelsen vurderer som forsvarlige, men som i sagens natur er usikre.

Bankens væsentligste risici og de eksterne forhold, som kan påvirke banken, er mere udførligt beskrevet i Årsrapport 2018.

Note	1/1 - 31/3 2019	1/1 - 31/3 2018	1/1 - 31/12 2018
	tkr.	tkr.	tkr.
2 Renteindtægter			
Tilgodehavender hos kreditinstitutter og centralbanker	-242	-319	-1.851
Udlån og andre tilgodehavender	135.310	148.669	603.733
Obligationer	2.034	207	9.220
Afledte finansielle instrumenter	-378	-205	-564
I alt	136.724	148.352	610.538
3 Renteudgifter			
Kreditinstitutter og centralbanker	105	115	375
Indlån og anden gæld	5.135	11.969	35.878
Efterstillede kapitalindskud	6.471	6.473	26.210
Øvrige renteudgifter	17	24	70
I alt	11.728	18.581	62.533
4 Gebyrer og provisionsindtægter			
Værdipapirhandler og depoter	17.286	15.295	74.892
Betalingsformidling	11.376	11.217	50.396
Lånesagsgebyr	8.134	8.222	33.189
Garantiprovision	12.359	11.813	47.034
Øvrige gebyrer og provisioner	34.057	34.150	119.124
I alt	83.212	80.697	324.635
5 Kursreguleringer			
Obligationer	1.407	-3.939	-18.620
Aktier m.v.	13.656	27.023	38.496
Investeringsejendomme	0	0	-1.000
Valuta	3.218	2.781	13.188
Valuta- rente- aktie- råvare- og andre kontrakter samt afledte finansielle instrumenter	1.887	456	3.874
Aktiver tilknyttet puljeordninger	331.455	-101.540	-411.232
Indlån i puljeordninger	-331.455	101.540	411.232
Øvrige aktiver	-364	-344	-1.315
I alt	19.804	25.977	34.623

Kvartalsregnskab

Noter

Note	1/1 - 31/3 2019 tkr.	1/1 - 31/3 2018 tkr.	1/1 - 31/12 2018 tkr.
6 Udgifter til personale og administration			
Personaleudgifter:			
Lønninger	55.131	56.366	243.118
Pensioner	6.503	6.969	28.322
Lønsumsafgift	8.624	8.915	36.307
Øvrige udgifter til social sikring	4	325	2.758
I alt	70.262	72.575	310.505
Gennemsnitlig antal heltidsbeskæftigede medarbejdere	370,3	401,7	385,8
Øvrige administrationsudgifter:			
IT-udgifter	29.765	25.774	104.409
Husleje, lys og varme m.v.	2.661	2.580	11.765
Porto, telefon m.v.	727	1.040	2.909
Øvrige administrationsudgifter	17.025	12.485	40.540
I alt	50.178	41.879	159.623
I alt	120.440	114.454	470.128
I personaleudgifter indgår vederlag til bestyrelse og direktion med følgende beløb:			
Bestyrelse	514	375	1.916
Direktion:			
Fast vederlag	1.568	1.519	6.167
Pension	78	75	306
I alt	1.646	1.594	6.473
Værdi af personalegoder direktion	75	60	287
Der er ikke indgået aftaler om bonusordninger, incitamentsprogrammer eller lignende aflønningsordninger. Banken er fritaget for enhver pensionsforpligtelse med hensyn til direktionens fratrædelse, det være sig på grund af alder, sygdom, invaliditet eller nogen anden årsag.			
7 Nedskrivninger på udlån og tilgodehavender m.v.			
Nedskrivninger på udlån og andre tilgodehavender indregnet i resultatopgørelsen			
Nye nedskrivninger	156.640	229.476	491.246
Tilbageførte nedskrivninger	-155.464	-192.645	-341.739
Tabt, ikke tidligere nedskrevet/hensat	1.239	1.460	19.953
Indgået på tidligere afskrevne fordringer	-3.289	-1.824	-9.209
I alt	-874	36.467	160.251
Hensættelser til tab på garantier og uudnyttede kredittilsagn indregnet i resultatopgørelsen			
Nye nedskrivninger	42.195	43.280	58.486
Tilbageførte nedskrivninger	-19.576	-38.608	-32.875
I alt	22.619	4.672	25.611
Nedskrivninger på udlån og tilgodehavender m.v. i alt	21.745	41.139	185.862
Renteindtægter på nedskrevne udlån er modregnet i nedskrivninger med	18.424	20.623	61.079

Note	1/1 - 31/3 2019	1/1 - 31/3 2018	1/1 - 31/12 2018	
	tkr.	tkr.	tkr.	
8	Nedskrivninger på udlån og andre tilgodehavender samt hensættelser til tab på garantier og uudnyttede kredittilsagn			
	Nedskrivninger på udlån og andre tilgodehavender m.v.			
	Stadie 1 (fravær af betydelig stigning i kreditrisiko)			
	Nedskrivninger primo	29.938	32.529	32.529
	Nye nedskrivninger vedr. nye eksponeringer	5.326	1.652	6.802
	Tilbageførte nedskrivninger vedr. indfrieede eksponeringer	-15.900	-23.987	-63.100
	Primonedskrivninger overført fra stadie 1	-2.931	-6.947	-7.929
	Primonedskrivninger overført fra stadie 2, netto	11.678	19.432	37.943
	Primonedskrivninger overført fra stadie 3, netto	0	161	15.399
	Nedskrivninger som følge af ændring i kreditrisiko	7.880	10.561	8.294
	Nedskrivninger ultimo	35.991	33.401	29.938
	Stadie 2 (betydelig stigning i kreditrisiko)			
	Nedskrivninger primo	91.895	124.158	124.158
	Nye nedskrivninger vedr. nye eksponeringer	4.316	1.362	13.935
	Tilbageførte nedskrivninger vedr. indfrieede eksponeringer	-16.538	-22.539	-82.632
	Primonedskrivninger overført fra stadie 1, netto	2.800	3.852	4.162
	Primonedskrivninger overført fra stadie 2	-12.672	-27.162	-54.964
	Primonedskrivninger overført fra stadie 3, netto	554	5.559	52.886
	Nedskrivninger som følge af ændring i kreditrisiko	30.207	37.358	34.350
	Nedskrivninger ultimo	100.562	122.588	91.895
	Stadie 3 (kreditforringet)			
	Nedskrivninger primo	2.445.023	2.965.053	2.965.053
	Nye nedskrivninger vedr. nye eksponeringer	212	16.898	57.330
	Tilbageførte nedskrivninger vedr. indfrieede eksponeringer	-164.846	-279.080	-382.782
	Primonedskrivninger overført fra stadie 1, netto	131	3.095	3.767
	Primonedskrivninger overført fra stadie 2, netto	994	7.730	17.021
	Primonedskrivninger overført fra stadie 3	-554	-5.720	-68.285
	Nedskrivninger som følge af ændring i kreditrisiko	149.656	291.169	559.115
	Tidligere nedskrevet nu endelig tabt	-82.524	-68.168	-767.275
	Andre bevægelser	18.424	20.637	61.079
	Nedskrivninger ultimo	2.366.516	2.951.614	2.445.023
	Udlån, der var kreditforringet ved første indregning			
	Nedskrivninger primo (overtagne nedskrivninger)	47.972	115.083	115.083
	Nye nedskrivninger	1.125	3.897	4.554
	Tilbageførte nedskrivninger	-262	-1.312	-6.360
	Tidligere nedskrevet nu endelig tabt	-2.869	-174	-65.305
	Nedskrivninger ultimo	45.966	117.494	47.972

Kvartalsregnskab

Noter

Note	1/1 - 31/3 2019	1/1 - 31/3 2018	1/1 - 31/12 2018
	tkr.	tkr.	tkr.
8 Hensættelser til tab på garantier			
Hensættelser primo	32.814	31.430	31.430
Nye hensættelser vedr. nye eksponeringer	81	260	2.149
Tilbageførte hensættelser vedr. indfrieede eksponeringer	-4.269	-12.856	-15.718
Hensættelser som følge af ændring i kreditrisiko	4.800	10.428	18.188
Tidligere nedskrevet nu endelig tabt	0	0	-3.235
Hensættelser ultimo	33.426	29.262	32.814
Samlede akkumulerede nedskrivninger på udlån og andre tilgodehavender samt hensættelser til tab på garantier	2.582.461	3.254.359	2.647.642
Akkumuleret nedskrivningsprocent	15,3%	18,1%	15,6%
Hensættelser til tab på uudnyttede kredittilsagn			
Hensættelser primo	46.604	35.811	35.811
Nye hensættelser vedr. nye eksponeringer	513	1.153	7.746
Tilbageførte hensættelser vedr. indfrieede eksponeringer	-16.988	-25.752	-19.742
Hensættelser som følge af ændring i kreditrisiko	38.482	31.439	32.989
Tidligere nedskrevet nu endelig tabt	0	0	-10.200
Hensættelser ultimo	68.611	42.651	46.604
9 Tilgodehavender med standset renteberegning			
Tilgodehavender med standset renteberegning udgør ultimo	1.039.014	1.493.140	1.050.853
I alt nedskrevet herpå	887.963	1.294.494	901.157
Tilgodehavender med standset renteberegning i procent af udlån før nedskrivninger	7,7%	10,2%	9,7%
10 Immaterielle aktiver			
Kunderrelationer			
Samlet anskaffelsespris primo	14.964	14.964	14.964
Samlet anskaffelsespris ultimo	14.964	14.964	14.964
Af- og nedskrivninger primo	14.964	13.467	13.467
Periodens af- og nedskrivninger	0	374	1.497
Af- og nedskrivninger ultimo	14.964	13.841	14.964
Regnskabsmæssig værdi ultimo	0	1.123	0
Øvrige immaterielle aktiver			
Samlet anskaffelsespris primo	1.416	1.416	1.416
Samlet anskaffelsespris ultimo	1.416	1.416	1.416
Af- og nedskrivninger primo	950	478	478
Periodens af- og nedskrivninger	118	118	472
Af- og nedskrivninger ultimo	1.068	596	950
Regnskabsmæssig værdi ultimo	348	820	466
I alt	348	1.943	466

Note	1/1 - 31/3 2019	1/1 - 31/3 2018	1/1 - 31/12 2018
	tkr.	tkr.	tkr.
11 Investeringsejendomme			
Dagsværdi primo	425	5.850	5.850
Afgang	425	0	4.425
Regulering til dagsværdi	0	0	-1.000
Dagsværdi ultimo	0	5.850	425
12 Domicilejendomme			
Omvurderet værdi primo	310.381	311.355	311.355
Tilgang	0	0	0
Afgang	0	0	2.670
Afskrivninger	1.323	1.336	5.346
Værdiændringer indregnet i anden totalindkomst	0	0	4.633
Værdiændringer indregnet i resultatopgørelsen	0	0	2.409
Omvurderet værdi ultimo	309.058	310.019	310.381
Eksterne eksperter har været involveret i målingen af de væsentligste domicil- og investeringsejendomme			
13 Andre aktiver			
Positiv markedsværdi af afledte finansielle instrumenter	22.160	27.240	16.857
Tilgodehavende renter og provisioner	85.453	73.896	108.953
Kapitalindsud i BEC	201.267	201.267	201.267
Øvrige aktiver	61.632	35.071	40.126
I alt	370.512	337.474	367.203
14 Andre passiver			
Negativ markedsværdi af afledte finansielle instrumenter	25.259	30.012	22.361
Forskellige kreditorer	431.092	378.341	462.140
Skyldige renter og provisioner	22.400	27.290	13.185
Øvrige passiver	18.684	28.523	31.837
I alt	497.435	464.166	529.523
15 Efterstillede kapitalindsud			
Supplerende kapital	372.750	372.075	372.581
Nominelt 225 mio. DKK forfalder 16.08.2027 med mulighed for førtidsindfrielse den 16.08.2022 efter Finanstilsynets godkendelse. Kapitalen forrentes med fast 6,50 procent indtil den 16.08.2022. Kapitalen forrentes herefter med variabel rente svarende til CIBOR6-satsen med tillæg af et kreditspænd. Kapitalen opfylder betingelserne til supplerende kapital i CRR/CRD IV.			
Nominelt 150 mio. DKK forfalder 01.09.2022 med mulighed for førtidsindfrielse den 01.09.2019 efter Finanstilsynets godkendelse. Kapitalen forrentes med variabel rente, p.t. 7,183 procent uden step up klausul. Kapitalen opfylder betingelserne til supplerende kapital i CRR/CRD IV.			
I alt	372.750	372.075	372.581

Kvartalsregnskab

Noter

Note	1/1 - 31/3 2019	1/1 - 31/3 2018	1/1 - 31/12 2018
	tkr.	tkr.	tkr.
15			
Udgiftsført under Renteudgifter/Efterstillede kapitalindskud:			
Renteudgift	6.302	6.304	25.535
Omkostninger ved optagelse (periodiserede)	169	169	675
I alt	6.471	6.473	26.210
Efterstillede kapitalindskud, der kan indregnes i kapitalgrundlaget	325.433	354.742	332.658
16			
Aktiekapital			
Aktiekapital	895.982	895.982	895.982
Antal aktier (stk. á kr. 1)	895.981.517	895.981.517	895.981.517
Antal egne aktier primo			
Antal egne aktier i 1.000 stk.	173	173	173
Pålydende værdi i 1.000 kr.	173	173	173
Pct. af aktiekapitalen	0,0%	0,1%	0,0%
Tilgang			
Køb egne aktier i 1.000 stk.	2.701	3.401	8.815
Pålydende værdi i 1.000 kr.	2.701	3.401	8.815
Pct. af aktiekapitalen	0,3%	0,4%	1,0%
Samlet købspris i 1.000 kr.	6.590	9.461	21.604
Afgang			
Salg egne aktier i 1.000 stk.	2.701	3.401	8.815
Pålydende værdi i 1.000 kr.	2.701	3.401	8.815
Pct. af aktiekapitalen	0,3%	0,4%	1,0%
Samlet salgspris i 1.000 kr.	6.590	9.461	21.605
Antal egne aktier ultimo			
Antal egne aktier i 1.000 stk.	173	173	173
Pålydende værdi i 1.000 kr.	173	173	173
Pct. af aktiekapitalen	0,0%	0,0%	0,0%
Egne aktier er formidlet købt og solgt via fondsbørsen som led i Vestjysk Banks almindelige bankforretninger med kunder. Banken er ikke direkte modpart i disse handel.			
Vestjysk Bank har en konstant beholdning af egne aktier.			

Note	1/1 - 31/3 2019	1/1 - 31/3 2018	1/1 - 31/12 2018
	tkr.	tkr.	tkr.
17 Kapital			
Aktionærernes egenkapital i alt	2.426.016	2.145.126	2.358.823
Resultat for perioden ikke indregnet	-66.935	-66.324	-
Immaterielle aktiver	-348	-1.943	-466
Forsigtig værdiansættelse	-3.375	-3.111	-3.599
Kapitalandele i enheder i den finansielle sektor	-195.087	-79.113	-57.159
Udskudte skatteaktiver	-57.201	0	-57.201
Egentlig kernekapital	2.103.070	1.994.635	2.240.398
Hybrid kernekapital	230.000	230.000	230.000
Kernekapital	2.333.070	2.224.635	2.470.398
Supplerende kapital	325.433	354.742	332.658
Kapitalgrundlag	2.658.503	2.579.377	2.803.056
Den samlede risikoeksponering	14.376.726	14.536.108	14.226.170
Egentlig kernekapitalprocent	14,6%	13,7%	15,7%
Kernekapitalprocent	16,2%	15,3%	17,4%
Kapitalprocent	18,5%	17,7%	19,7%
NEP-kapital			
Kapitalgrundlag	2.658.503	-	2.803.056
NEP-kapital	47.316	-	39.923
NEP-kapitalgrundlag	2.705.819	-	2.842.979
NEP-kapitalprocent	18,8%	-	20,0%
18 Eventualaktiver			
Udskudt skatteaktiv ved en selskabsskatteprocent på 22 procent	537.339	605.194	546.264
Skatteaktivet vedrører hovedsageligt fremførselsberettiget skattemæssigt underskud.			
Det er bankens vurdering, at der for nuværende ikke er grundlag for en aktivering af hele skatteaktivet, hvorfor det udskudte skatteaktiv delvist er indregnet med 75 mio. kr.			
Det tilbageværende udskudte skatteaktiv behandles regnskabsmæssigt som et eventualaktiv uden indregning i bankens balance.			

Kvartalsregnskab

Noter

Note	1/1 - 31/3 2019	1/1 - 31/3 2018	1/1 - 31/12 2018
	tkr.	tkr.	tkr.
19 Eventualforpligtelser og sikkerhedsstillelser			
Garantier			
Finansgarantier	448.127	440.141	515.516
Tabsgarantier for realkreditudlån	2.038.846	2.034.164	2.036.019
Øvrige eventualforpligtelser	838.843	849.034	935.096
I alt	3.325.816	3.323.339	3.486.631
Øvrige eventualforpligtelser består bl.a. af arbejdsgarantier, udleveringsgarantier samt indeståelser over for Garantiformuen m.v.			
Andre forpligtende aftaler			
Uigenkaldelige kredittilsagn	10.958	16.501	14.289
Øvrige forpligtelser	18.497	41.363	39.573
I alt	29.455	57.864	53.862
Afgivne sikkerhedsstillelser			
Kreditinstitutter:			
Marginkonti stillet til sikkerhed i relation til finansielle instrumenter	17.239	27.082	19.140
Deponeret overfor Vækstfonden	455	455	455
Obligationer:			
Pantsat til sikkerhed for trækningsret hos Danmarks Nationalbank			
Samlet nominal værdi	927.168	973.183	914.662
Samlet kursværdi	936.510	980.960	917.178

20 Verserende retssager

Vestjysk Bank er part i forskellige retssager. Sagerne vurderes løbende, og der foretages de fornødne hensættelser ud fra en vurdering af risikoen for tab.

De verserende retssager forventes ikke at få væsentlig indflydelse på bankens økonomiske stilling.

Note	1/1 - 31/3 2019	1/1 - 31/3 2018	1/1 - 31/12 2018
21			
Hoved- og nøgletal			
Hovedtal			
Resultatopgørelse (mio. kr.)			
Netto renteindtægter	125	130	548
Netto gebyrindtægter	75	74	297
Udbytte af aktier m.v.	0	0	12
Kursreguleringer	20	26	35
Andre driftsindtægter	1	3	17
Basisindtægter	221	233	909
Udgifter til personale og administration	120	115	470
Andre driftsudgifter samt af- og nedskrivninger på immaterielle og materielle aktiver	3	4	11
Driftsudgifter og driftsafskrivninger	123	119	481
Basisresultat før nedskrivninger	98	114	428
Nedskrivninger på udlån og tilgodehavender m.v.	22	41	186
Resultat før skat	76	73	242
Skat	4	2	-54
Resultat	72	71	296
	31/3 2019	31/3 2018	31/12 2018
Balance (mio. kr.)			
Aktiver i alt	21.266	21.173	21.198
Udlån	10.947	11.429	10.797
Indlån inkl. pulje	17.590	17.842	17.583
Garantier m.v.	3.326	3.323	3.487
Depoter	8.235	8.161	7.585
Forretningsomfang	31.863	32.594	31.867
Forretningsomfang inkl. depoter	40.098	40.755	39.452
Egenkapital	2.656	2.375	2.589

Kvartalsregnskab

Noter

Note	1/1 - 31/3 2019	1/1 - 31/3 2018	1/1 - 31/12 2018
21			
Hoved- og nøgletal (fortsat)			
Nøgletal			
Kapital			
Kapitalprocent	18,5%	17,7%	19,7%
Kernekapitalprocent	16,2%	15,3%	17,4%
Egentlig kernekapitalprocent	14,6%	13,7%	15,7%
Indtjening			
Egenkapitalforrentning før skat p.a.	11,7%	12,8%	9,9%
Egenkapitalforrentning efter skat p.a.	11,1%	12,4%	12,1%
Indtjening pr. omkostningskrone	1,52	1,46	1,36
Omkostningsprocent ¹	55,8%	50,6%	52,9%
Afkastningsgrad	0,3%	0,3%	1,4%
Medarbejdere omregnet til heltid (gennemsnit)	370,3	401,7	385,8
Markedsrisiko			
Renterisiko	0,3%	-1,0%	-0,5%
Valutaposition	0,3%	0,3%	0,3%
Valutarisiko	0,0%	0,0%	0,0%
LCR	173,5%	209,8%	195,3%
Kreditrisiko			
Udlån plus nedskrivninger herpå i forhold til indlån	76,7%	81,7%	76,3%
Udlån i forhold til egenkapital	4,1	4,8	4,2
Udlånsvækst	1,4%	-0,1%	-5,6%
Summen af store eksponeringer >10%	26,7%	13,6%	14,1%
Summen af 20 største eksponeringer	143,5%	120,5%	116,4%
Akkumuleret nedskrivningsprocent	15,3%	17,7%	15,6%
Nedskrivningsprocent	0,0%	0,2%	1,0%
Vestjysk Bank aktien			
Resultat pr. aktie	0,1	0,1	0,3
Indre værdi pr. aktie ²	2,7	2,4	2,6
Kursen på Vestjysk Bank aktier ultimo	2,6	2,7	2,0
Børskurs/indre værdi pr. aktie	1,0	1,1	0,7

1 Driftsudgifter og driftsafskrivninger / basisindtægter

2 Nøgletallet "Indre værdi pr. aktie" korrigeres for den del af egenkapitalen (hybrid kernekapital), der ikke er en del af aktionærens andel af egenkapitalen.

