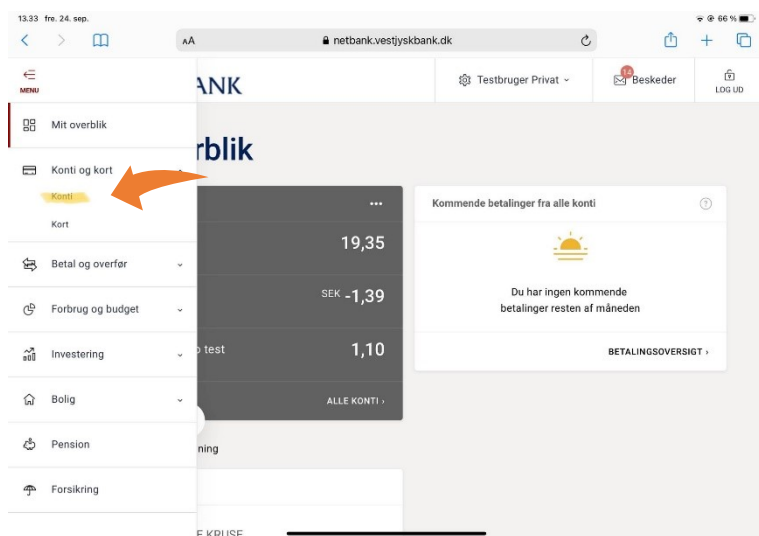
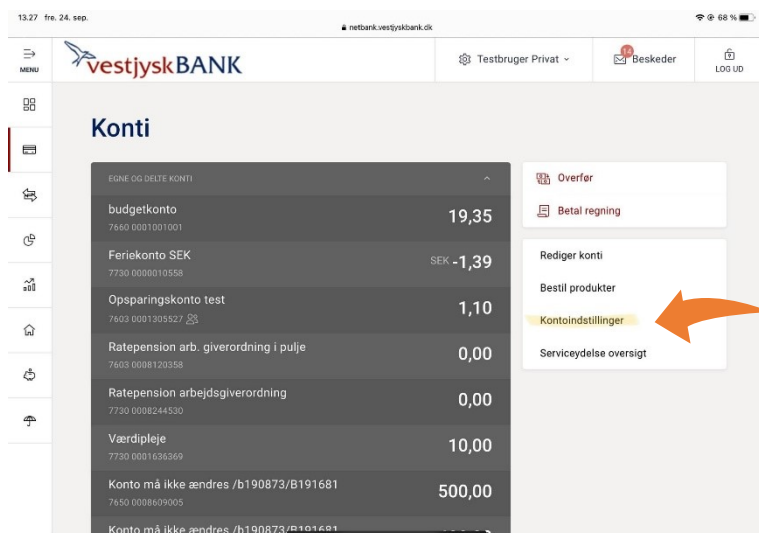


Indstilling af standard fra-konto

Har du brug for hjælp? Kontakt Netbank Supporten
Privat: tlf. 70 80 10 70 – Erhverv: tlf. 70 80 10 71



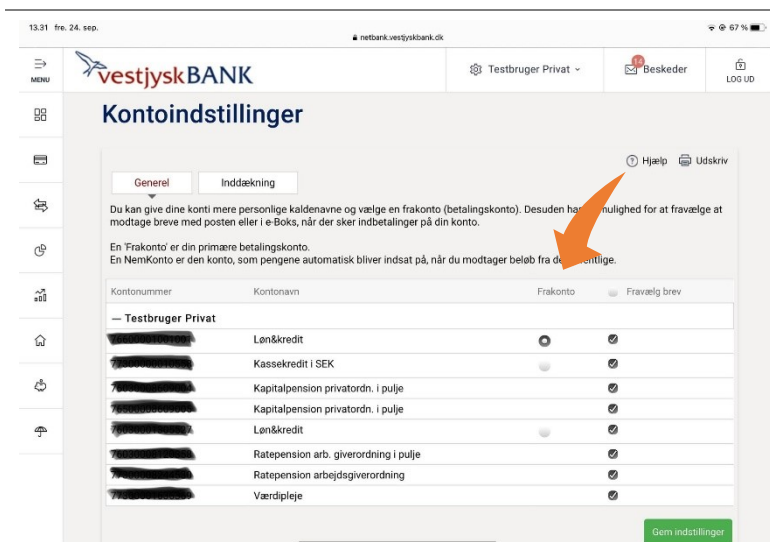
Hvis du ønsker at indsætte en konto som standard fra-konto, skal du vælge **Konti og kort** → **Konti** i venstremenuen.



På siden **Konti** vælger du **Kontoindstillinger**

Indstilling af standard fra-konto

Har du brug for hjælp? Kontakt Netbank Supporten
Privat: tlf. 70 80 10 70 – Erhverv: tlf. 70 80 10 71

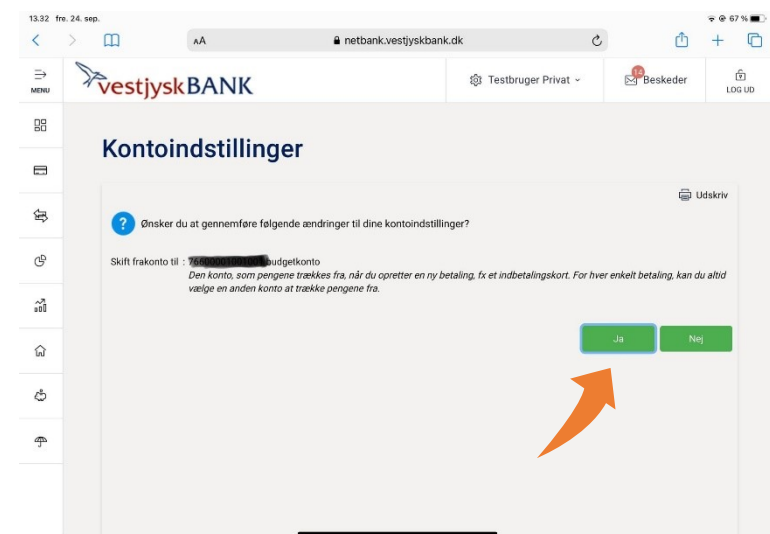


På siden **Kontoindstillinger**, markerer du ud for den ønskede konto, i kolonnen **Frakonto**.

Den valgte konto vil herefter være forudvalgt, når du opretter betalinger.

Kontonummeret kan dog altid ændres i forbindelse med oprettelse af betalinger.

Tryk på **Gem indstillinger**



Bekræft dit valg ved at trykke på **Ja**