

# skabelon til vejledning

Har du brug for hjælp? Kontakt Netbank Supporten  
Privat: tlf. 70 80 10 70 – Erhverv: tlf. 70 80 10 71

Vælg menupunktet Mine standardbetalinger under Ny betaling.  
Vælg linket Indlæs standardbetalinger

Tryk på **Vælg fil**

Vælg filen med standardbetalinger  
og tryk **Åbn**

Tryk **OK**

Filen overføres

Tryk **OK** når filen er overført

# skabelon til vejledning

Har du brug for hjælp? Kontakt Netbank Supporten  
Privat: tlf. 70 80 10 70 – Erhverv: tlf. 70 80 10 71

Standardbetalingerne er nu indlæst og kan ses i oversigten Mine standardbetalinger

### Mine standardbetalinger Udskriv

**Søg og opret betaling**

Navn  Indtast det præcise navn på din standardbetaling for at oprette en betaling.

**Søg standardbetaling**

Navn  Indtast navn eller begyndelsen af navnet på din standardbetaling.







Hæves på konto

Betalingsstype

Visning  Vis max. 100 standardbetalinger  
 Vis alle standardbetalinger

**Søg**

**Slet**

<input type="checkbox"/>	Navn	Hæves på konto	Modtager konto	Betalingsstype
<input type="checkbox"/>	 Uden navn			Overførsel
<input type="checkbox"/>	 fi-betaling	77300002002710	87878787	Indbetalingskort
<input type="checkbox"/>	 Konto test netbank DJS B508	77300002002710	96864310004060	Overførsel
<input type="checkbox"/>	 Sammedagsoverførsel		76490002602164	Overførsel
<input type="checkbox"/>	 Udenlandsk betaling Leif	77300002002710	ICIC0002697-269706000003	Udenlandsk overførsel
<input type="checkbox"/>	 yves rocher	76060001402285	86233002	Indbetalingskort

**Vil du**

[Oprette ny standardbetaling](#) | [Gemme dine standardbetalinger som fil](#) | [Indlæse standardbetalinger](#)