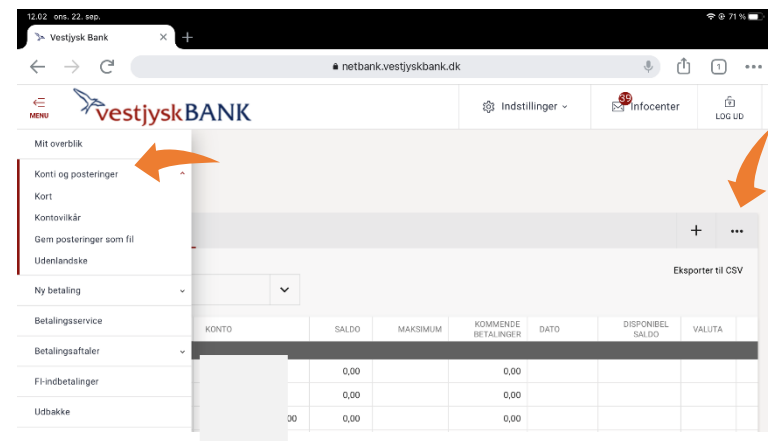


# Kontooversigten – tilføj/fjern kolonner

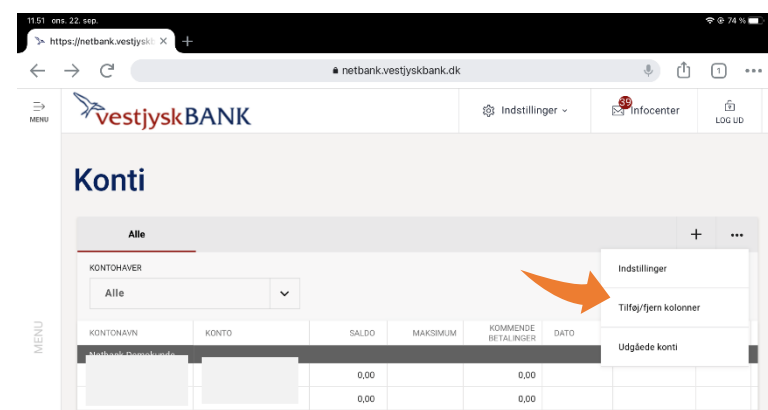
Har du brug for hjælp? Kontakt Netbank Supporten  
Privat: tlf. 70 80 10 70 – Erhverv: tlf. 70 80 10 71



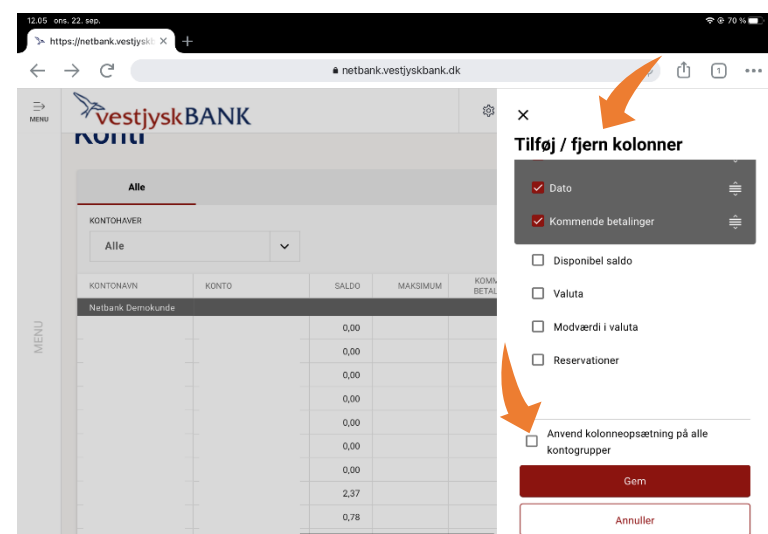
Du kan tilføje og fjerne kolonner på kontooversigten, så du får den visning, der er mest relevant for dig.

**Vælg Konti og posteringer**  
i venstremenuen

Tryk på ...



**Vælg Tilføj/fjern kolonner**



Du får vist boksen **Tilføj/fjern kolonner**, hvor du kan vælge de kolonner, du vil have vist på din kontooversigt.

Du kan vælge, om dine valg skal vises på alle dine kontogrupper, ved at markere i feltet.

Tryk på **Gem** – og dine valg vil herefter blive vist i din kontooversigt.