

Den 17. august 2022

Resultat før skat på 196 mio. kr. og en forrentning af egenkapitalen på 7,2% p.a.

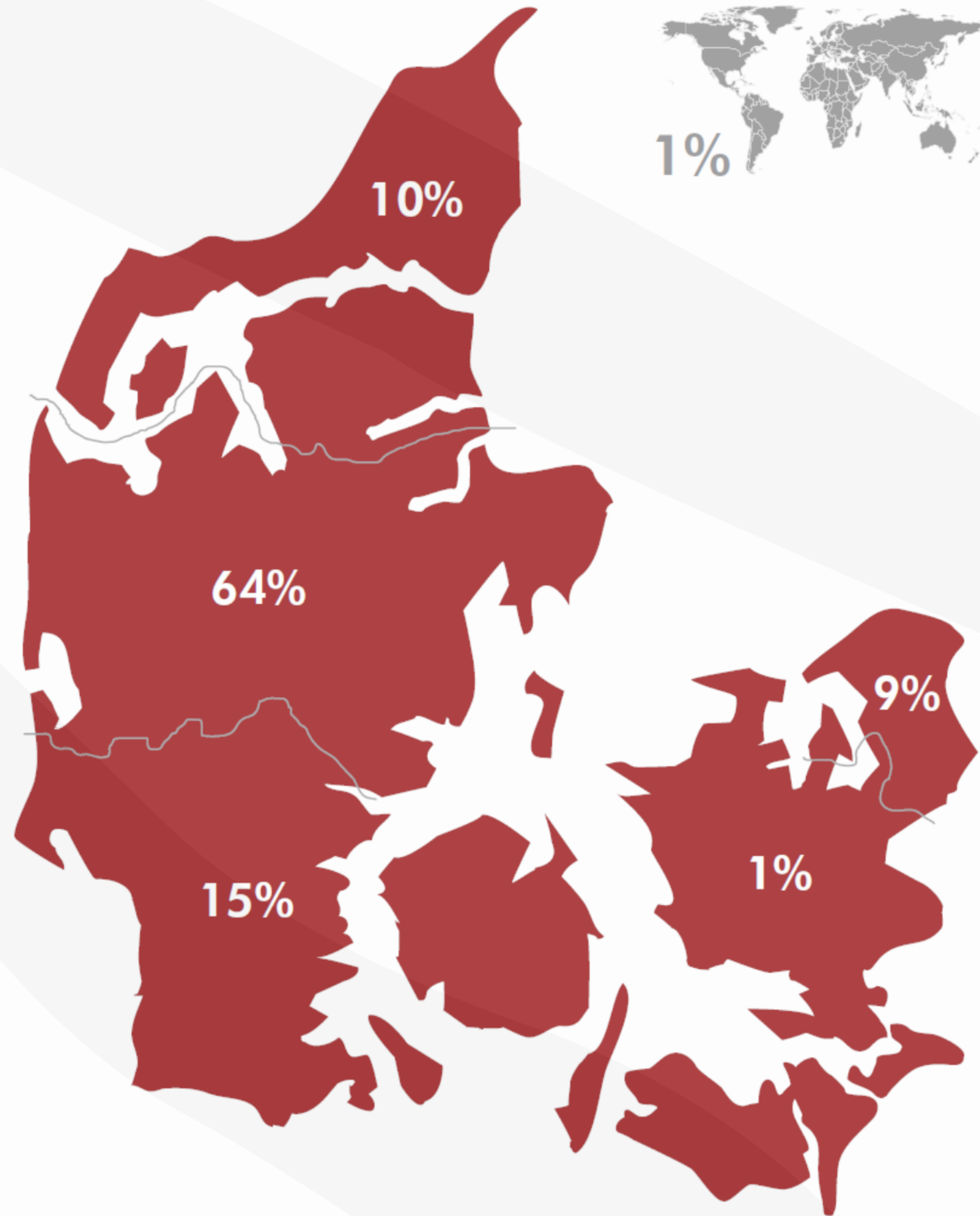
Præsentation af Vestjysk Banks resultater for 1. halvår 2022  
v/ Jan Ulsø Madsen, CEO

# Executive summary for 1. halvår 2022

- Et resultat før skat på 196 mio. kr. (320 mio. kr. i 1. halvår 2021).
- Forrentning af egenkapitalen på 7,2% p.a. (finansielt mål er mindst 9,0%).
- Netto rente- og gebyrindtægter udgør 753 mio. kr., hvilket er tilfredsstillende og 51 mio. kr. bedre end samme periode i 2021.
- Kursværdien af bankens egenbeholdning af obligationer er negativt påvirket af det stigende renteniveau i markedet. Kursreguleringer har i alt påvirket resultatet negativt med 141 mio. kr. mod et positivt resultat på 44 mio. kr. i samme periode i 2021.
- Basisindtægter på 629 mio. kr. (753 mio. kr. i 1. halvår 2021).
- Omkostningsprocent på 74,3 (finansielt mål er 55% eller lavere). Omkostningsprocenten eksklusive kursreguleringer og engangsposter i forbindelse med fusionen med Den Jyske Sparekasse er 57,5 mod 64,5 i 1. halvår 2021.
- Et basisresultat før nedskrivninger på 161 mio. kr. (272 mio. kr. i 1. halvår 2021).
- Nettoudlånet er steget med 5% til 17,2 mia. kr. mod 16,4 mia. kr. på samme tidspunkt i 2021.
- Nedskrivninger på udlån og tilgodehavender m.v. i form af nettotilbageførsel på 35 mio. kr. (34 mio. kr. i 1. halvår 2021). Banken har fastholdt det ledelsesmæssige skøn, som følge af den økonomiske usikkerhed, på 340 mio. kr.
- Tilfredsstillende udvikling i kvaliteten af bankens udlånsportefølje.
- Egentlig kernekapitalprocent på 16,2 (finansielt mål er 15,5% eller mere).
- NEP-kapitalprocenten er på 24,3, og det individuelle solvensbehov inklusive nugældende buffere og NEP-tillæg er på 15,8%, svarende til en overdækning på 8,5 %-point eller 2,0 mia. kr. pr. 30. juni 2022.
- Banken har pr. 30. juni 2022 en LCR brøk på 258% og en NSFR-ratio på 134%.

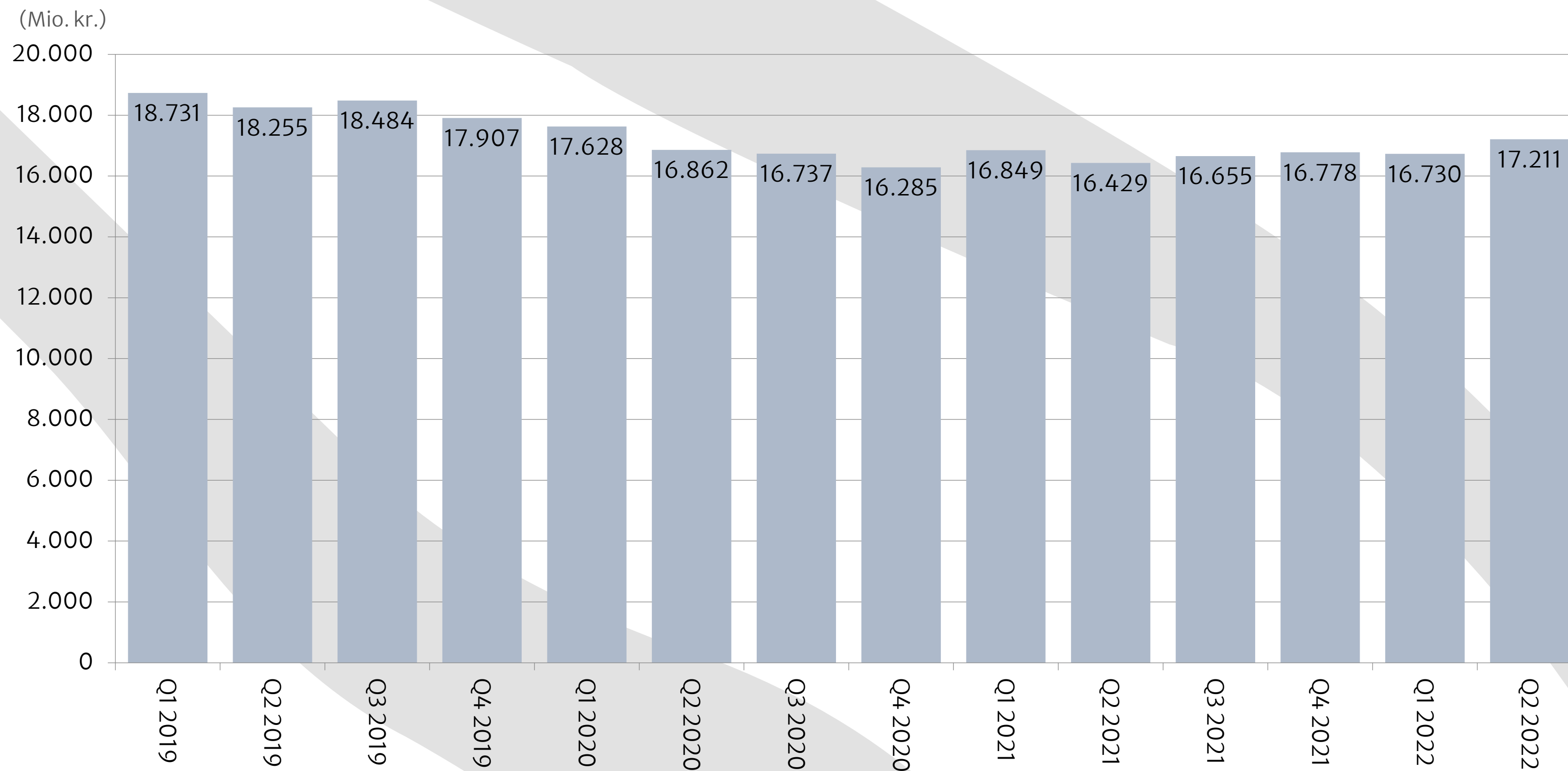
# Hovedpunkter i resultatopgørelsen (2021 excl. engangsposter ved fusionen)

Mio. kr.	Q2 2022	Q1 2022	Index	H1 2022	H1 2021	Index
Renteindtægter	183	178	103	361	377	96
Renteudgifter	-12	-13	92	-25	-18	139
<b>Netto renteindtægter</b>	<b>195</b>	<b>191</b>	<b>102</b>	<b>386</b>	<b>395</b>	<b>98</b>
Netto gebyrindtægter	179	166	108	345	294	117
Kursreguleringer og udbytte	-73	-46	159	-119	57	
Andre driftsindtægter	2	15	13	17	7	243
<b>Basisindtægter</b>	<b>303</b>	<b>326</b>	<b>93</b>	<b>629</b>	<b>753</b>	<b>84</b>
Lønoms-kostninger m.v.	213	237	90	450	464	97
Andre driftsudgifter m.v.	9	9	100	18	17	106
<b>Omkostninger i alt</b>	<b>222</b>	<b>246</b>	<b>90</b>	<b>468</b>	<b>481</b>	<b>97</b>
<b>Basisresultat før nedskrivninger</b>	<b>81</b>	<b>80</b>	<b>101</b>	<b>161</b>	<b>272</b>	<b>59</b>
Nedskrivninger på udlån m.v.	-16	-19	84	-35	-34	103
Resultat af associerede selskaber	0	0		0	14	0
<b>Resultat før skat</b>	<b>94</b>	<b>99</b>	<b>95</b>	<b>196</b>	<b>320</b>	<b>61</b>
Skat	12	20	60	32	20	160
<b>Resultat efter skat</b>	<b>85</b>	<b>79</b>	<b>108</b>	<b>164</b>	<b>300</b>	<b>55</b>



## Geografisk fordeling af bankudlånet

# Bankudlånet

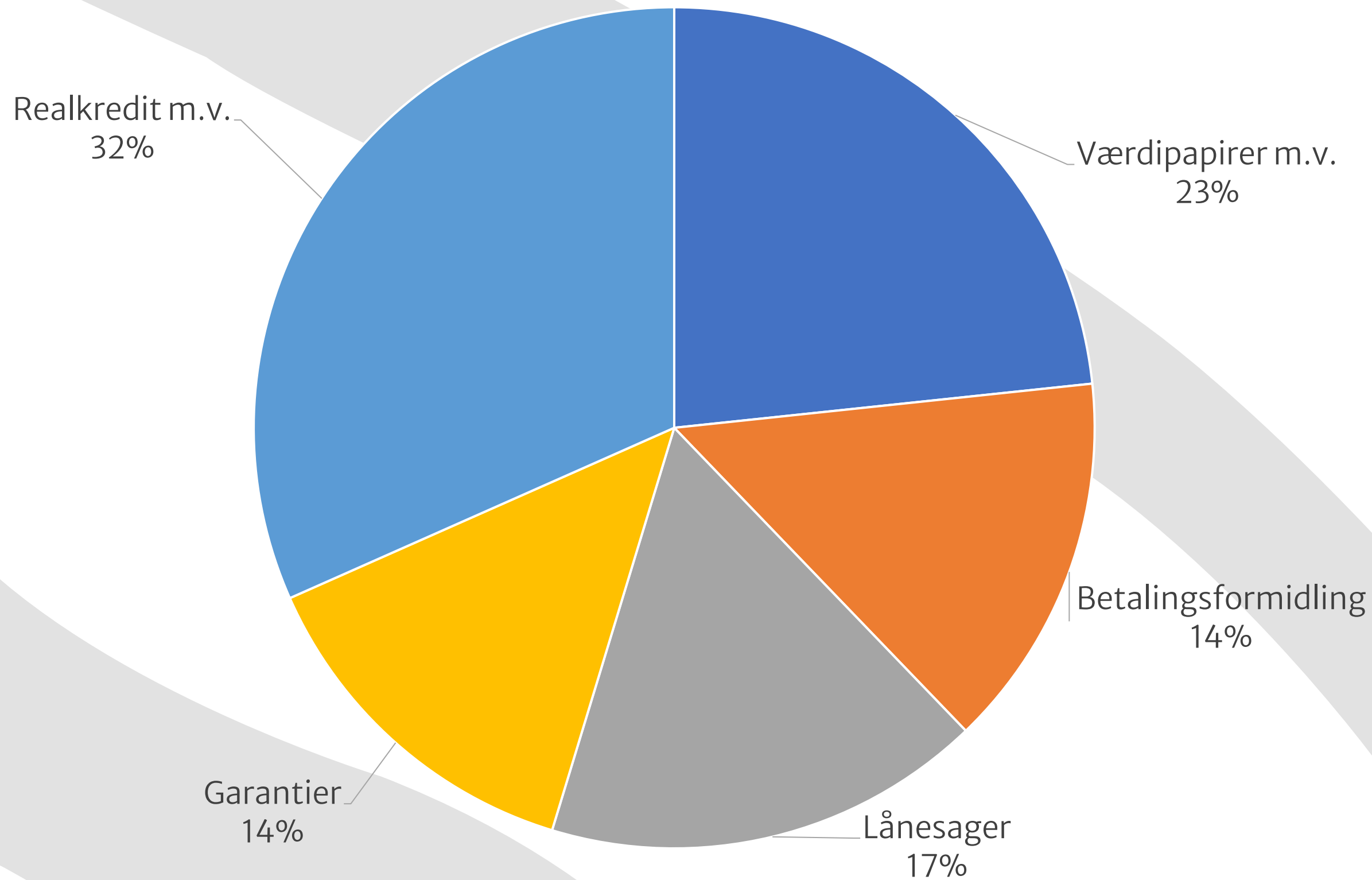


# Forretningsomfang

	30.06.2022 mio. kr.	31.12.2021 mio. kr.	Udvikling
Udlån, netto	17.211	16.778	+2,6%
Indlån	24.863	26.024	-4,5%
Puljer	8.139	9.223	-11,8%
Garantier m.v.	9.760	10.052	-2,9%
Depot	16.983	19.809	-14,3%
Formidlede realkreditudlån	58.203	58.192	+0,0%
<b>Forretningsomfang inkl. depoter og formidlede realkreditudlån</b>	<b>135.159</b>	<b>140.078</b>	<b>-3,5%</b>

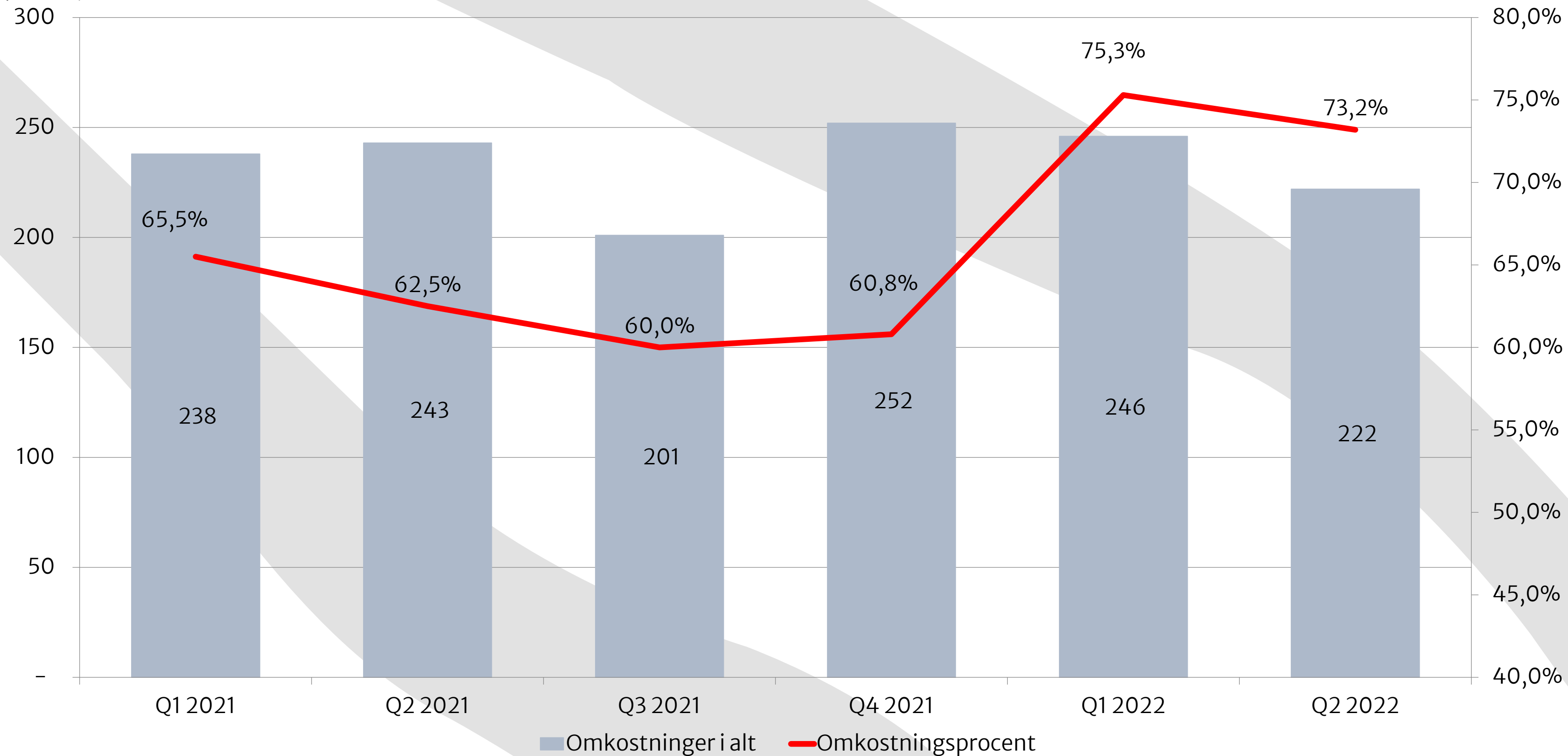
# Gebyrindtægter

	Mio. kr.
Q2 2022	179
Q1 2022	166
Q4 2021	158
Q3 2021	149
Q2 2021	152



# Omkostningsprocent

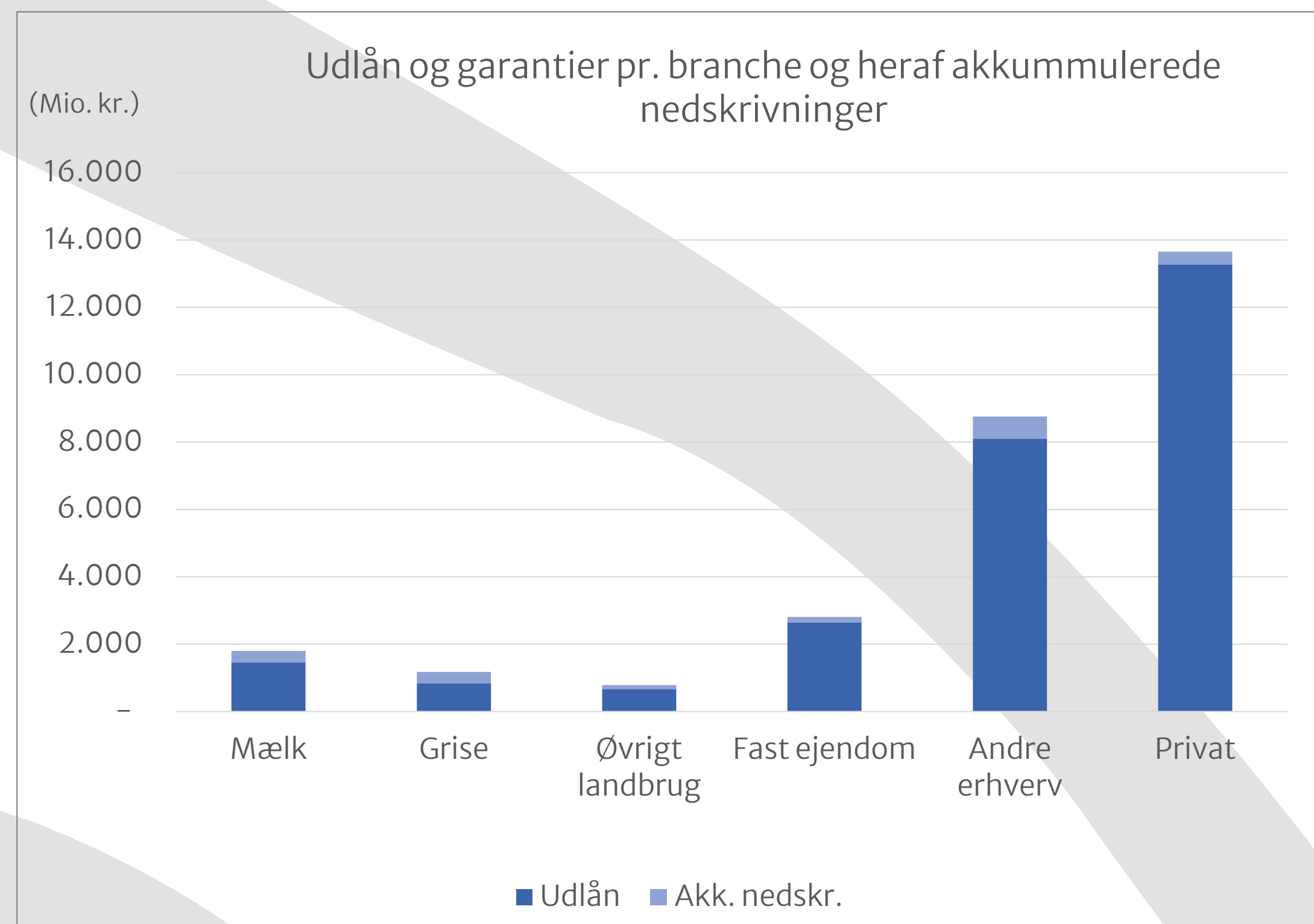
(Mio. kr.)





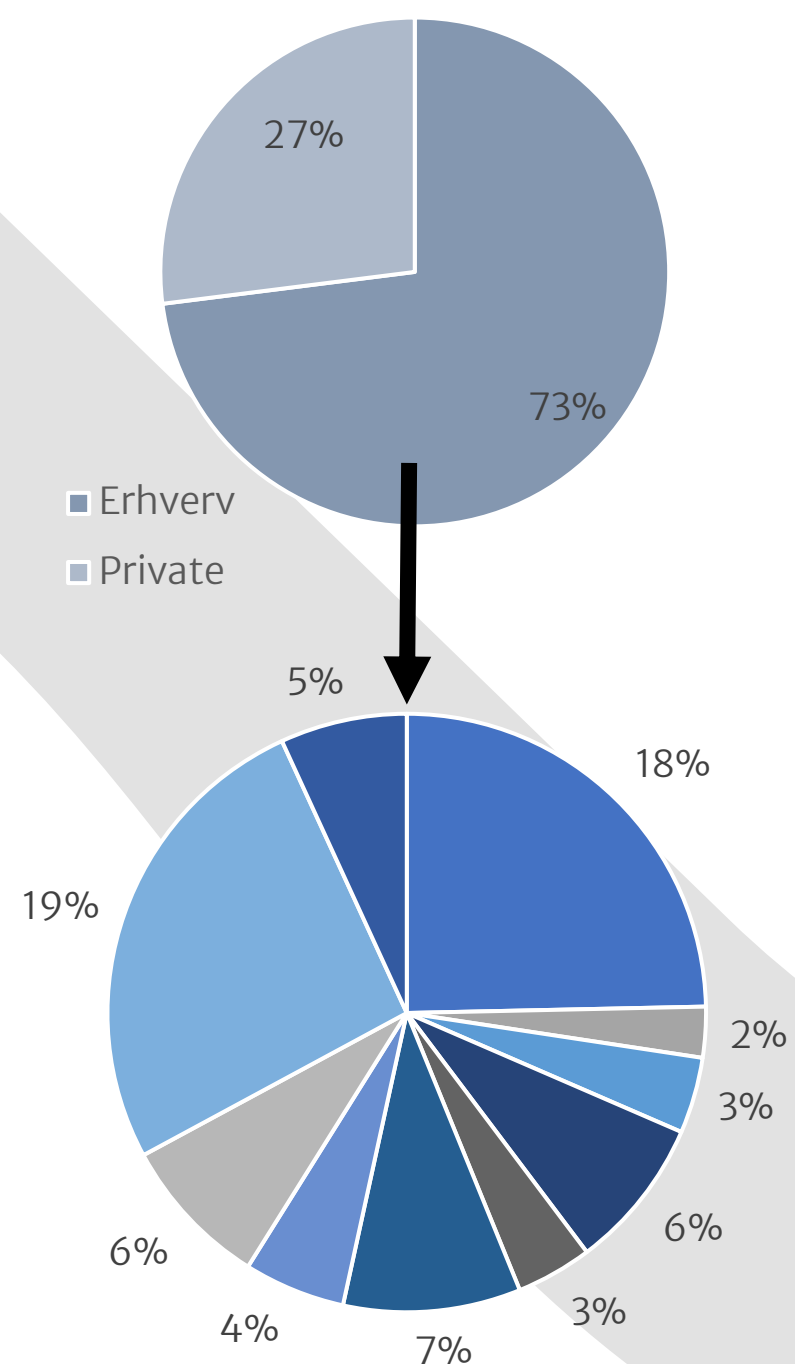
# Nedskrivninger og hensættelser

	Mio. kr.
Stadie 1 nedskrivninger m.v.	51
Stadie 2 nedskrivninger m.v.	305
Stadie 3 nedskrivninger m.v.	1.650
Overtagne nedskrivninger	276
<b>Total</b>	<b>2.282</b>
Heraf ledelsesmæssigt skøn til økonomisk usikkerhed	340

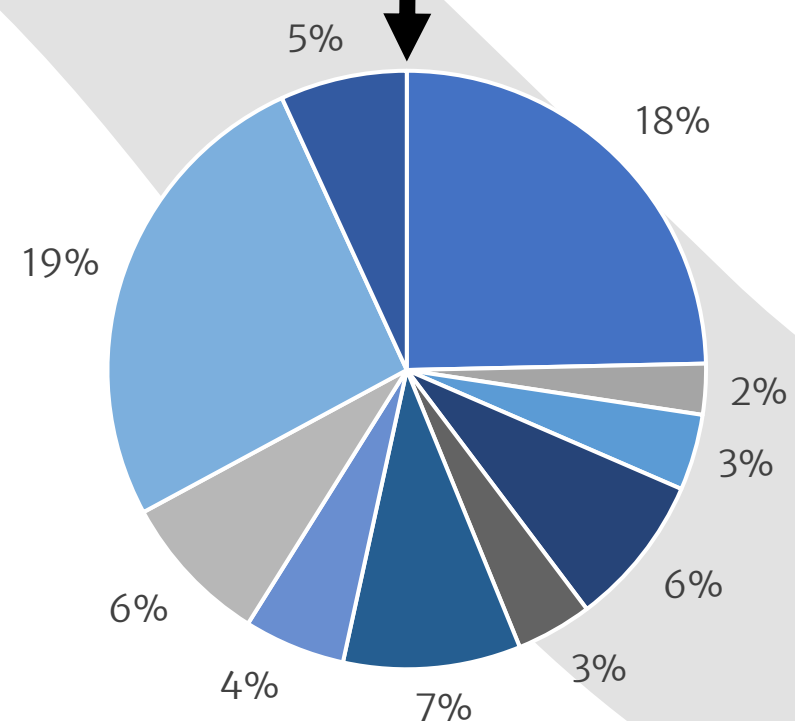


# Udlånsfordeling, brancher

Q3 2015

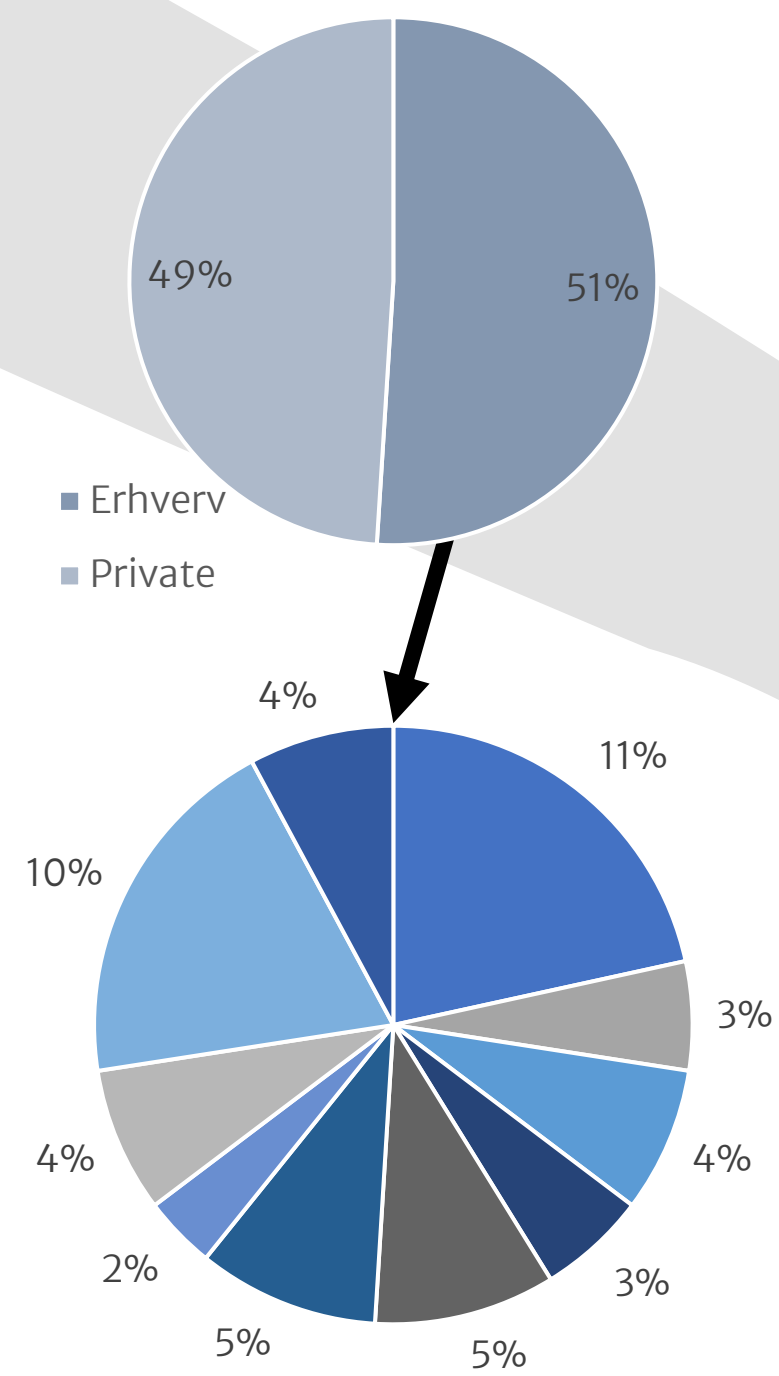


■ Erhverv  
■ Private

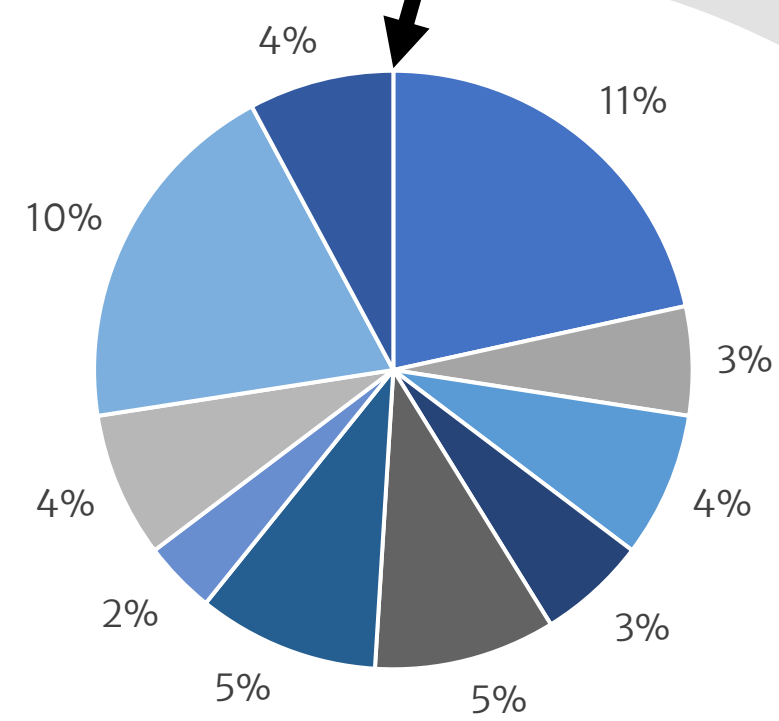


■ Landbrug m.v. ■ Fiskeri  
■ Industri og råstof ■ Energiforsyning  
■ Bygge og anlæg ■ Handel  
■ Transport m.v. ■ Finansiering m.v.  
■ Fast ejendom ■ Øvrige erhverv

Q2 2022

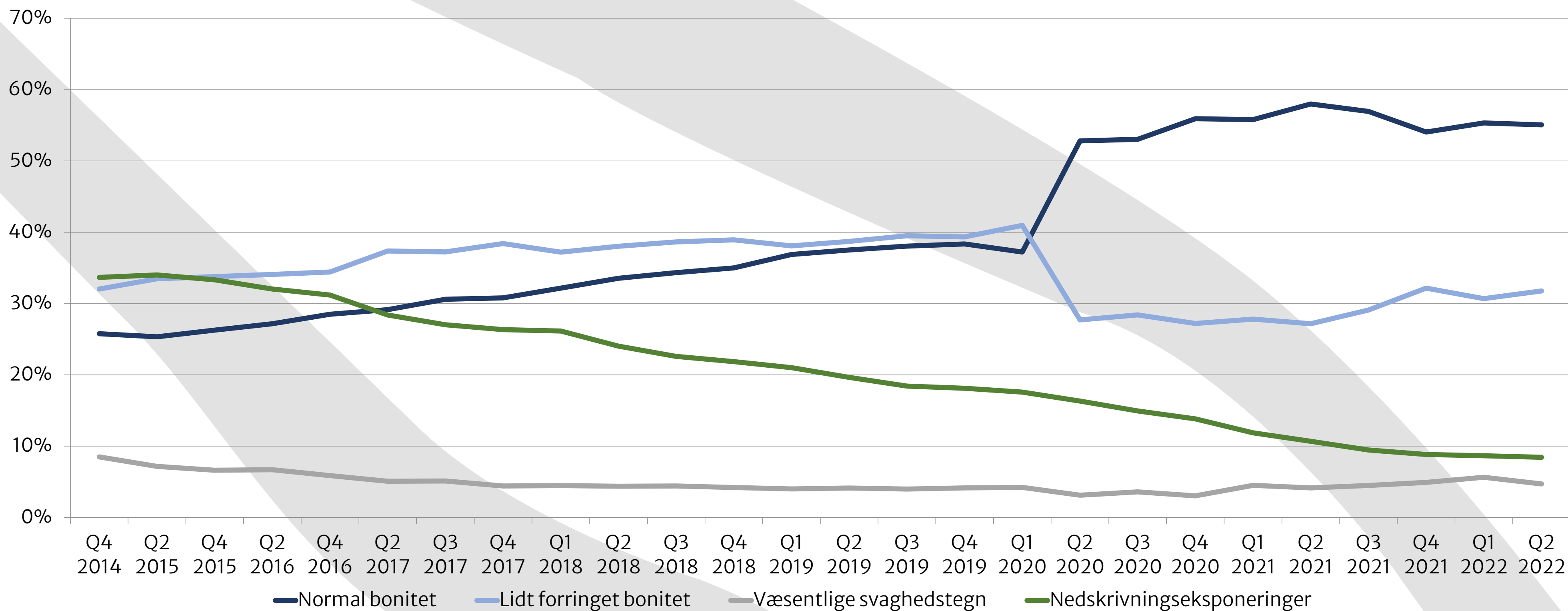


■ Erhverv  
■ Private



■ Landbrug m.v. ■ Fiskeri  
■ Industri og råstof ■ Energiforsyning  
■ Bygge og anlæg ■ Handel  
■ Transport m.v. ■ Finansiering m.v.  
■ Fast ejendom ■ Øvrige erhverv

# Bonitet af udlånsbogen



# Kapitalnøgletal

	Finansielle mål	Q2 2022	Lovmæssige krav
Egentlig kernekapital	15,5%	16,2%	7,6%
Kernekapital	–	17,4%	9,4%
Kapitalgrundlag	–	20,0%	12,7%
NEP-kapitalgrundlag	–	24,3%	15,8%

# Forventninger til regnskabsåret 2022

- Banken forventer et resultat før skat i 2022 i niveauet 600 – 650 mio. kr.
- Situationen med krig i Ukraine og det generelt stigende rente- og inflationsniveau medfører en forøget usikkerhed om årets resultat, men banken fastholder de udmeldte forventninger.
- Det er forventningen, at 2022 bliver året, hvor banken realiserer de finansielle målsætninger:
  - Rentabilitet – egenkapitalforrentning efter skat skal minimum være 9,0%.
  - Effektivitet – omkostningsprocenten skal være under 55.
  - Kapitalforhold – den egentlige kernekapital skal minimum udgøre 15,5%.
  - Udbyttekapacitet – en udbytteprocent på mellem 25 og 50 af årets resultat efter skat.
- Indfrielse af bankens målsætninger medfører høj rentabilitet og en stærk kapitalbase, der skaber grundlaget for yderligere vækst.

# Disclaimer

- Denne præsentation indeholder udsagn om fremtidige resultater, som er behæftet med risici og usikkerheder. Følgelig kan de faktiske resultater afvige væsentligt fra de angivne eller implicitte resultater og/eller udsagn i præsentationen og dens fremlæggelse.
- Der gives på ingen måde garanti (udtrykt eller underforstået) for konklusioner, og der kan ikke stilles krav i forhold til retfærdighed, nøjagtighed eller fuldstændighed af de heri indeholdte oplysninger.
- Derfor accepterer hverken Vestjysk Bank eller nogen af bankens hovedaktionærer, ledelse, medarbejdere eller rådgivere nogen form for ansvar, som direkte eller indirekte stammer fra brugen af oplysninger fra dette dokument.