

Den 9. maj 2022

Resultat før skat på 99 mio. kr. og en forrentning af egenkapitalen på 7,4% p.a.

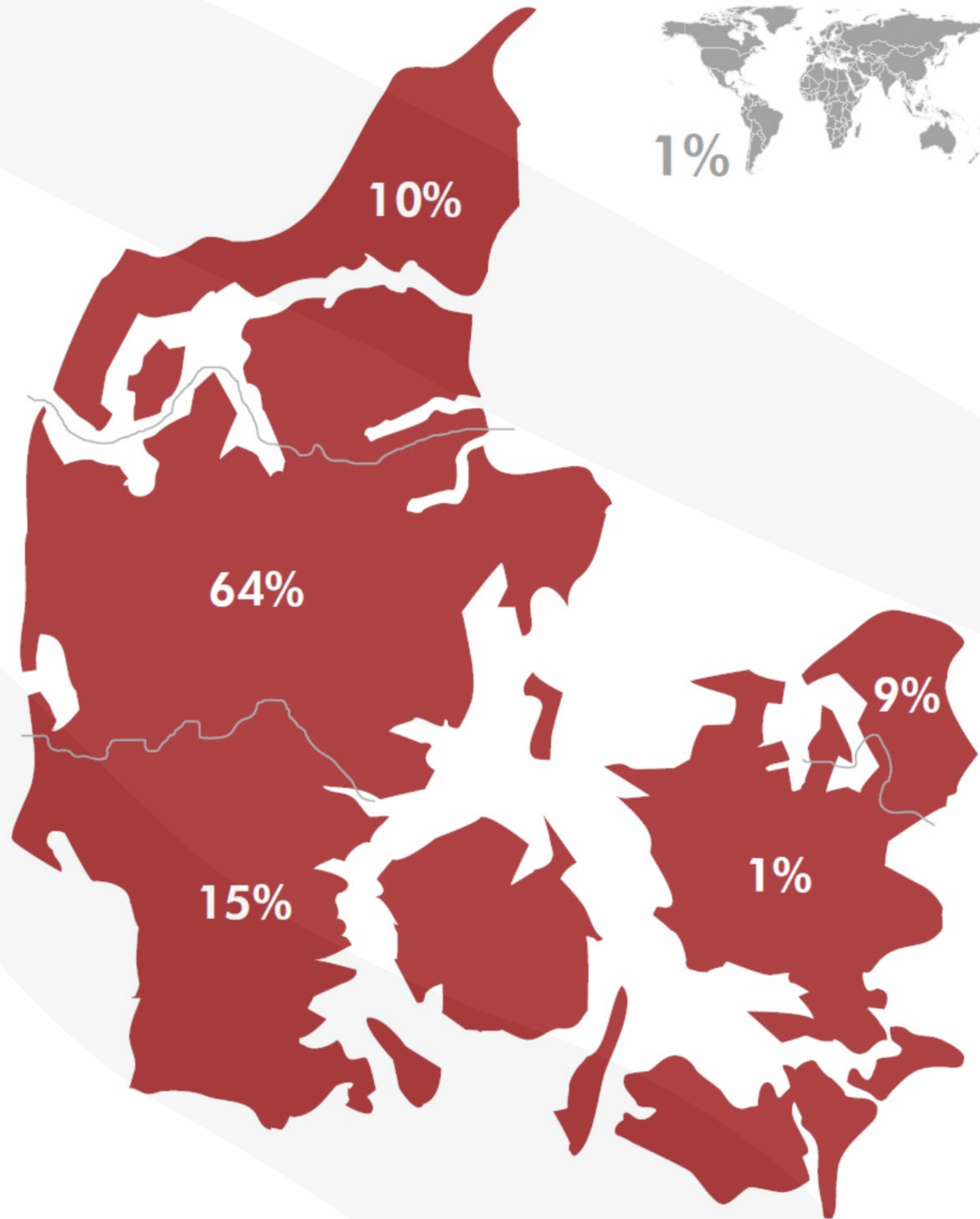
Præsentation af Vestjysk Banks resultater for 1. kvartal 2022  
v/ Jan Ulsø Madsen, CEO

# Executive summary for 1. kvartal 2022

- Et resultat før skat på 99 mio. kr. (105 mio. kr. i 1. kvartal 2021).
- Forrentning af egenkapitalen på 7,4% p.a. (finansielt mål er mindst 9,0%).
- Netto rente- og gebyrindtægter udgør i 1. kvartal 2022 369 mio. kr., hvilket er tilfredsstillende og 39 mio. kr. bedre end samme periode i 2021, hvor de udgjorde 330 mio. kr.
- Kursværdien af bankens egenbeholdning af obligationer er negativt påvirket af det stigende renteniveau i markedet. Kursreguleringer har i alt påvirket resultatet negativt med 58 mio. kr. mod et positivt resultat på 32 mio. kr. i samme periode i 2021.
- Basisindtægter på 326 mio. kr. (364 mio. kr. i 1. kvartal 2021).
- Omkostningsprocent på 75,3 (finansielt mål er 55% eller lavere).
- Et basisresultat før nedskrivninger på 80 mio. kr. (126 mio. kr. i 1. kvartal 2021).
- Nedskrivninger på udlån og tilgodehavender m.v. i form af nettotilbageførsel på 19 mio. kr. (nedskrivninger på 22 mio. kr. i 1. kvartal 2021). Banken har i 1. kvartal øget det ledelsesmæssige skøn som følge af den økonomiske usikkerhed med 15 mio. kr. til i alt 340 mio. kr.
- Tilfredsstillende udvikling i kvaliteten af bankens udlånsportefølje.
- Egentlig kernekapitalprocent på 17,1 (finansielt mål er 15,5% eller mere).
- NEP-kapitalprocenten er på 23,7, og det individuelle solvensbehov inklusive nugældende buffere og NEP-tillæg er på 15,8%, svarende til en overdækning på 7,9 %-point eller 1,9 mia. kr. pr. 31. marts 2022.
- Banken har pr. 31. marts 2022 en LCR brøk på 267% og en NSFR-ratio på 133%.

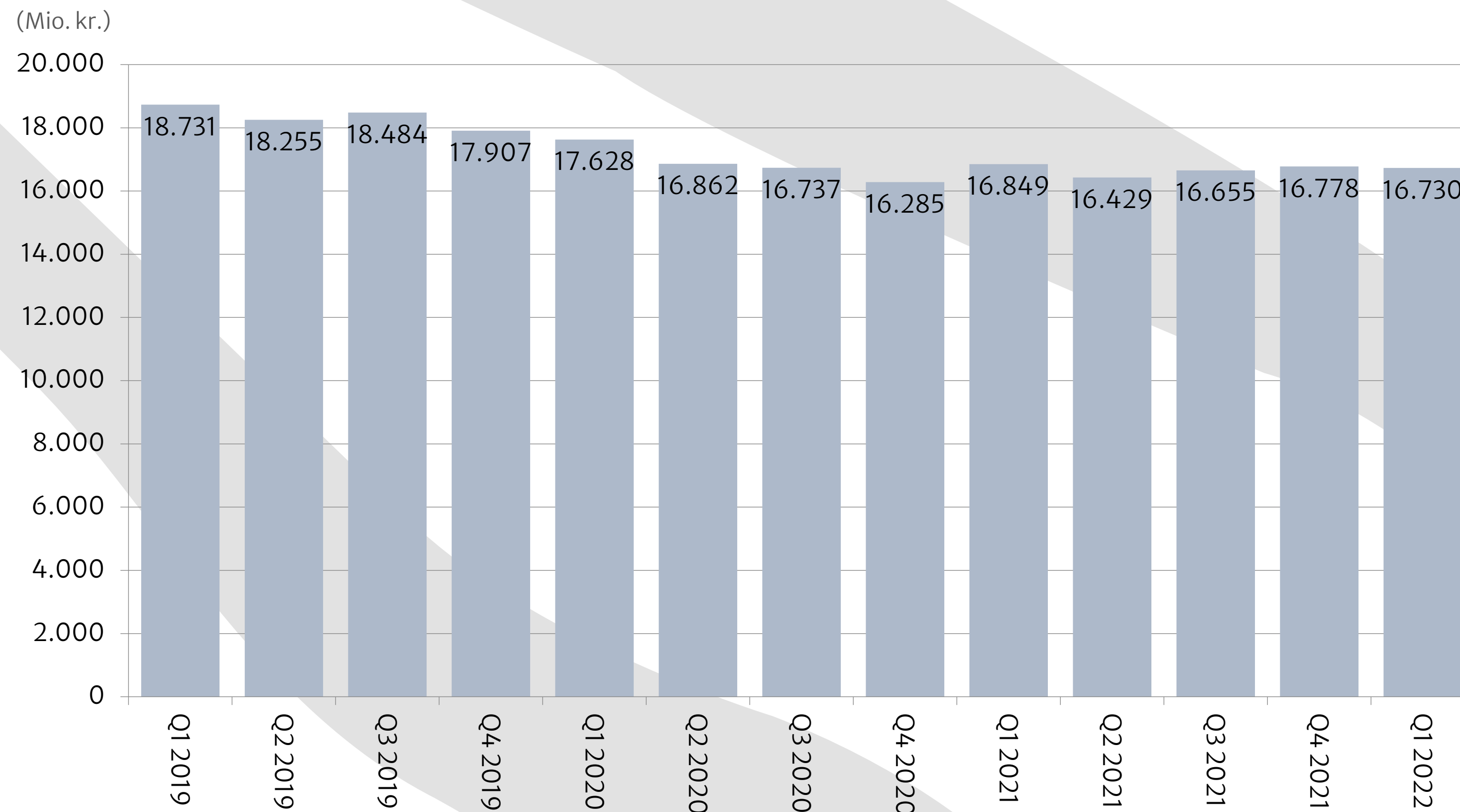
# Hovedpunkter i resultatopgørelsen (2021 excl. engangsposter ved fusionen, 2020 er proformatal)

Mio. kr.	Q1 2022	Q1 2021	Index	Året 2021	Året 2020	Index
Renteindtægter	178	179	99	769	850	90
Renteudgifter	-13	-9	144	-38	1	
<b>Netto renteindtægter</b>	<b>191</b>	<b>188</b>	<b>102</b>	<b>807</b>	<b>849</b>	<b>95</b>
Netto gebyrindtægter	166	142	117	601	569	106
Kursreguleringer og udbytte	-46	32		121	106	114
Andre driftsindtægter	15	2	750	9	6	150
<b>Basisindtægter</b>	<b>326</b>	<b>364</b>	<b>90</b>	<b>1.538</b>	<b>1.530</b>	<b>101</b>
Lønoms-kostninger m.v.	237	231	103	894	985	91
Andre driftsudgifter m.v.	9	7	129	40	31	129
<b>Omkostninger i alt</b>	<b>246</b>	<b>238</b>	<b>103</b>	<b>934</b>	<b>1.016</b>	<b>92</b>
<b>Basisresultat før nedskrivninger</b>	<b>80</b>	<b>126</b>	<b>63</b>	<b>604</b>	<b>514</b>	<b>118</b>
Nedskrivninger på udlån m.v.	-19	22		-20	144	
Resultat af associerede selskaber	0	1		20	4	500
<b>Resultat før skat</b>	<b>99</b>	<b>105</b>	<b>94</b>	<b>644</b>	<b>374</b>	<b>172</b>
Skat	20	10	200	-81	25	
<b>Resultat efter skat</b>	<b>79</b>	<b>95</b>	<b>83</b>	<b>725</b>	<b>349</b>	<b>208</b>



## Geografisk fordeling af bankudlånet

# Bankudlånet

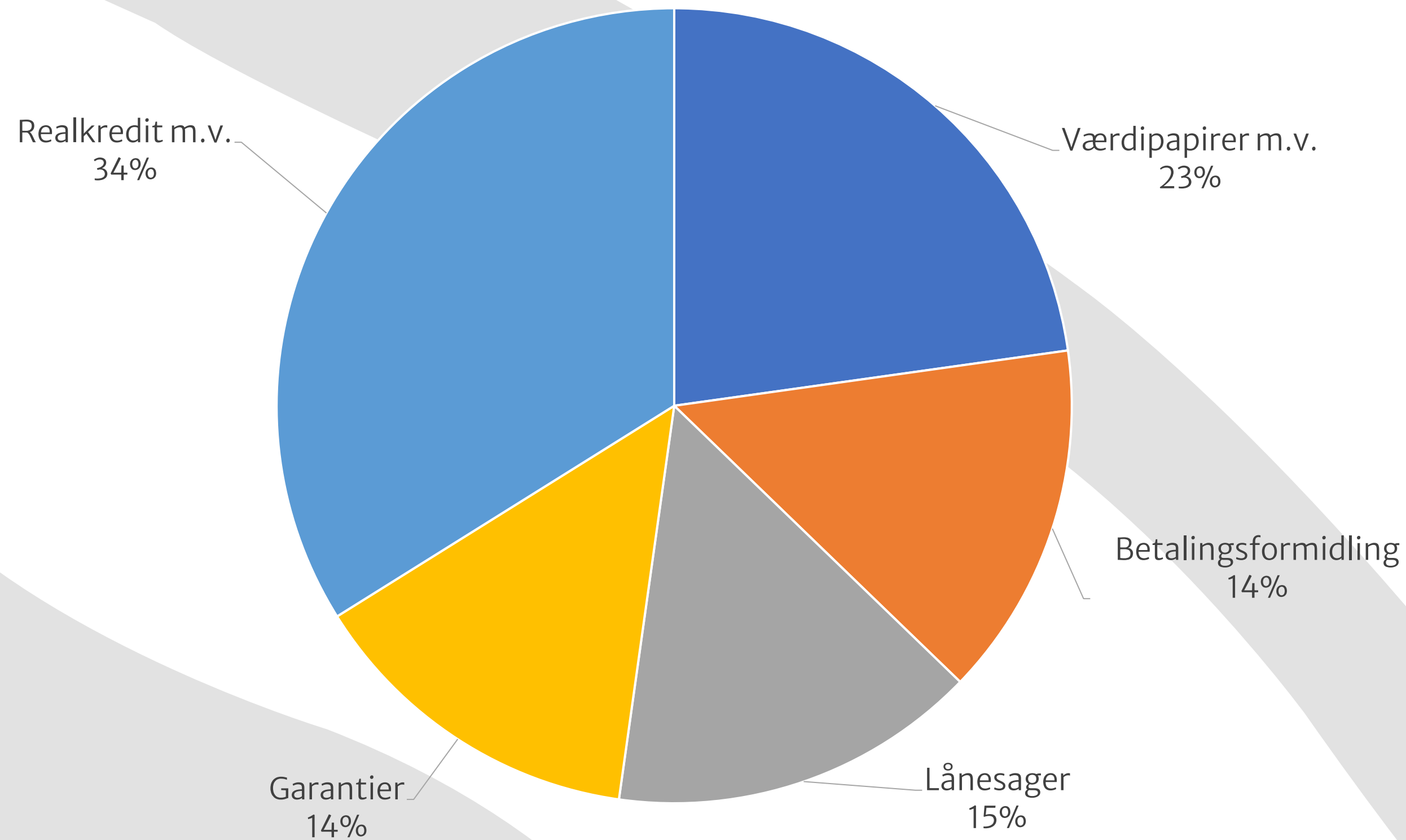


# Forretningsomfang

	31.03.2022 mio. kr.	31.12.2021 mio. kr.	Udvikling
Udlån, netto	16.730	16.778	-0,3%
Indlån	23.696	26.024	-9,0%
Puljer	8.854	9.223	-4,0%
Garantier m.v.	10.603	10.052	+5,5%
Depot	18.601	19.809	-6,1%
Formidlede realkreditudlån	58.160	58.192	-0,1%
<b>Forretningsomfang inkl. depoter og formidlede realkreditudlån</b>	<b>136.644</b>	<b>140.078</b>	<b>-2,5%</b>

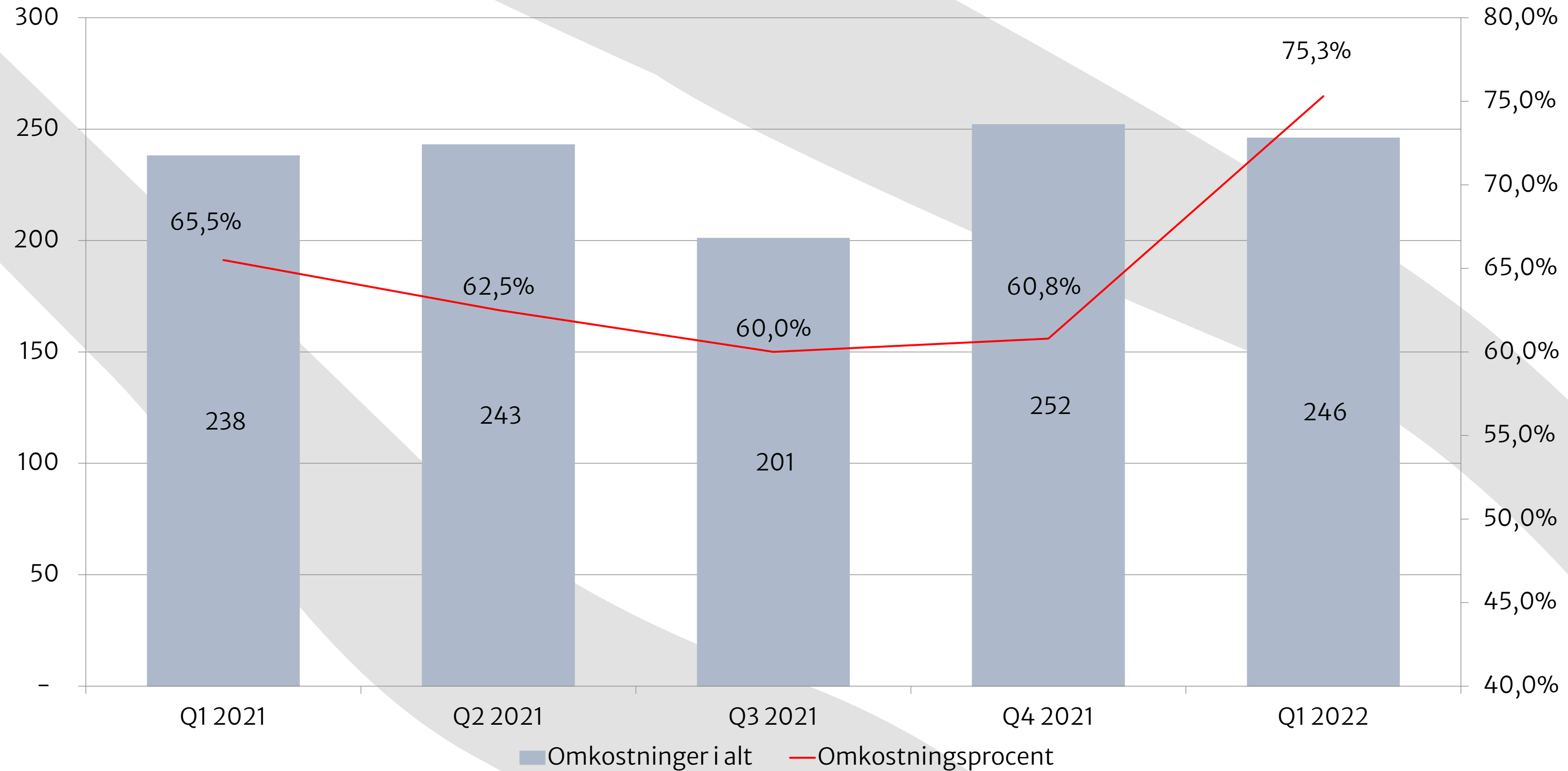
# Gebyrindtægter

	Mio. kr.
Q1 2022	166
Q4 2021	158
Q3 2021	149
Q2 2021	152
Q1 2021	142



# Omkostningsprocent

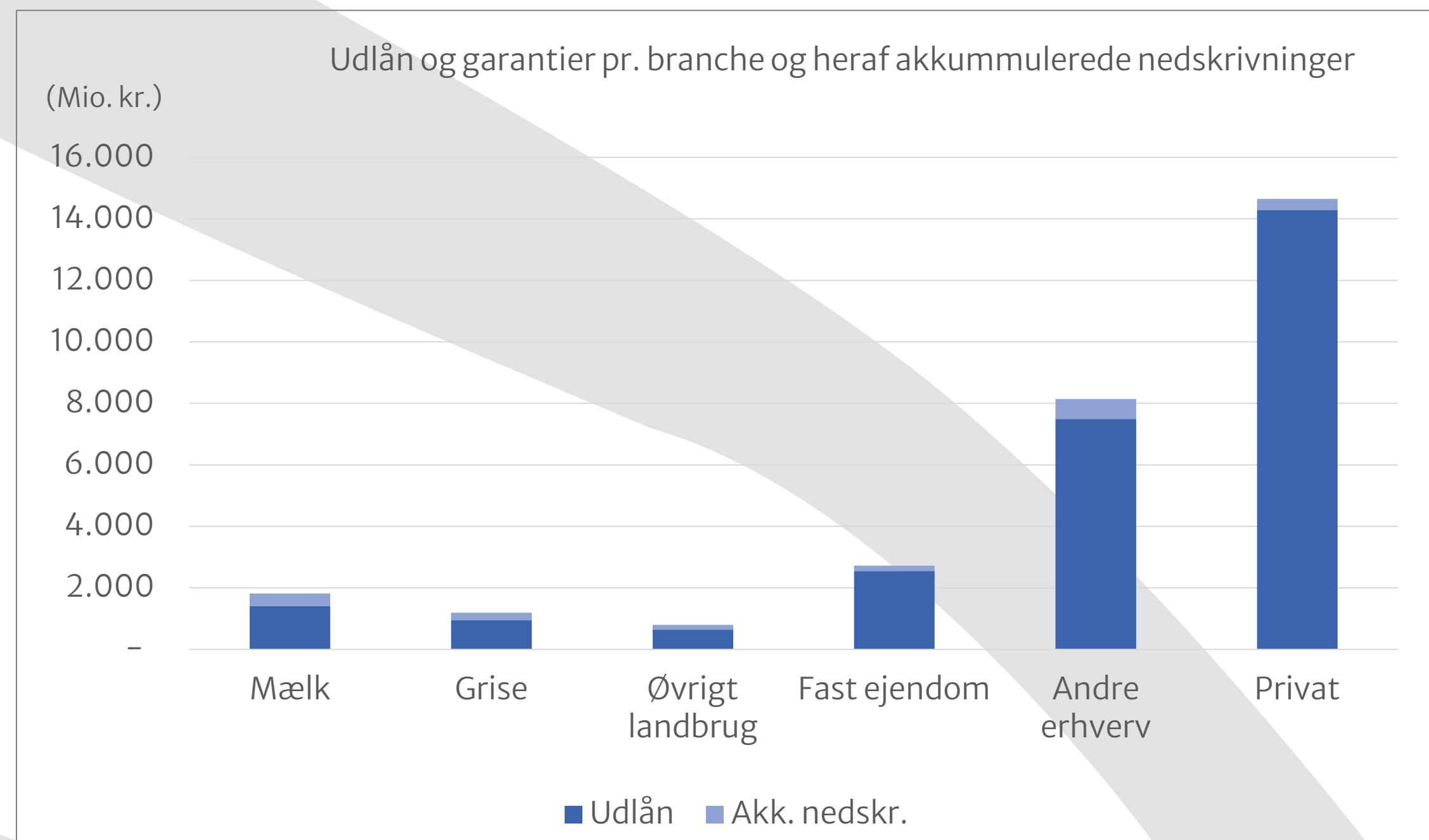
(Mio. kr.)





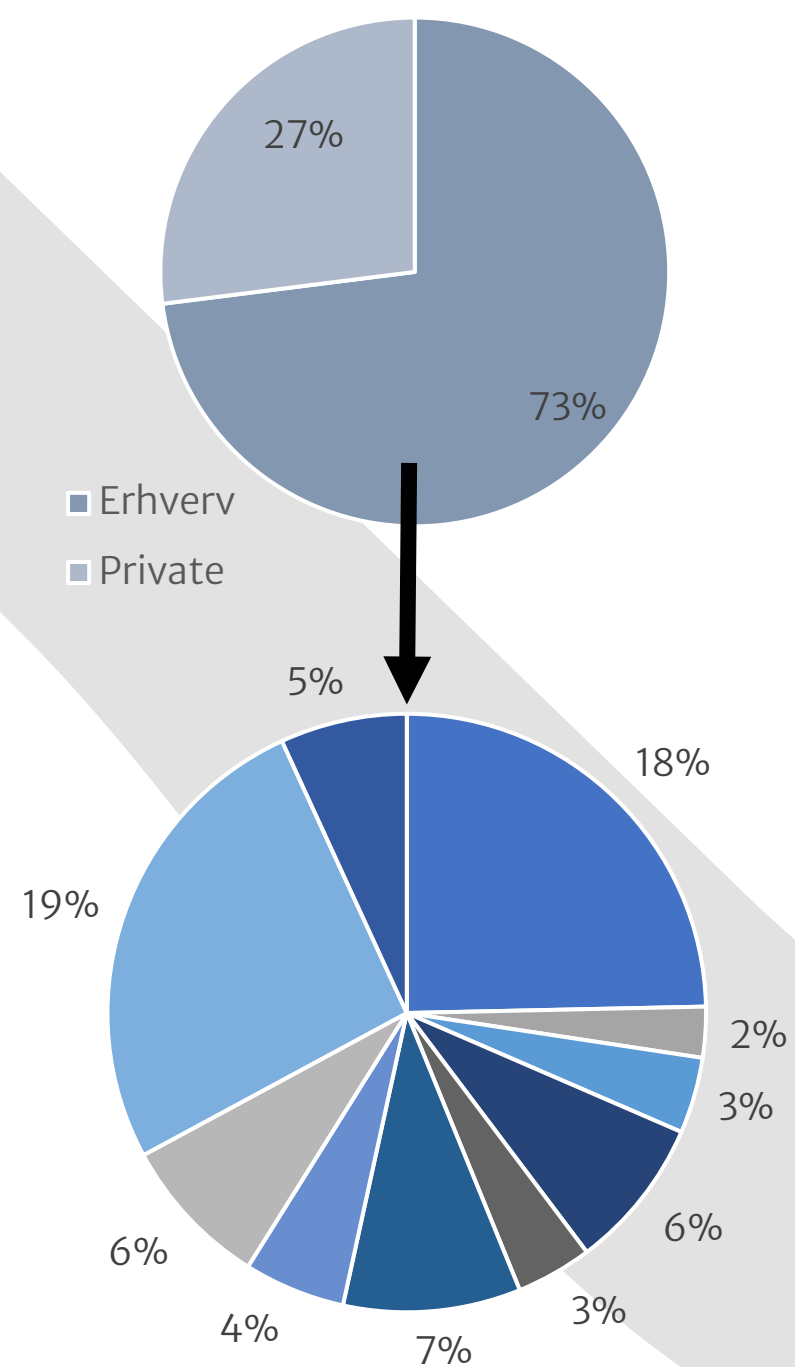
# Nedskrivninger og hensættelser

	Mio. kr.
Stadie 1 nedskrivninger m.v.	58
Stadie 2 nedskrivninger m.v.	306
Stadie 3 nedskrivninger m.v.	1.619
Overtagne nedskrivninger	348
<b>Total</b>	<b>2.331</b>
Heraf ledelsesmæssigt skøn til økonomisk usikkerhed	340

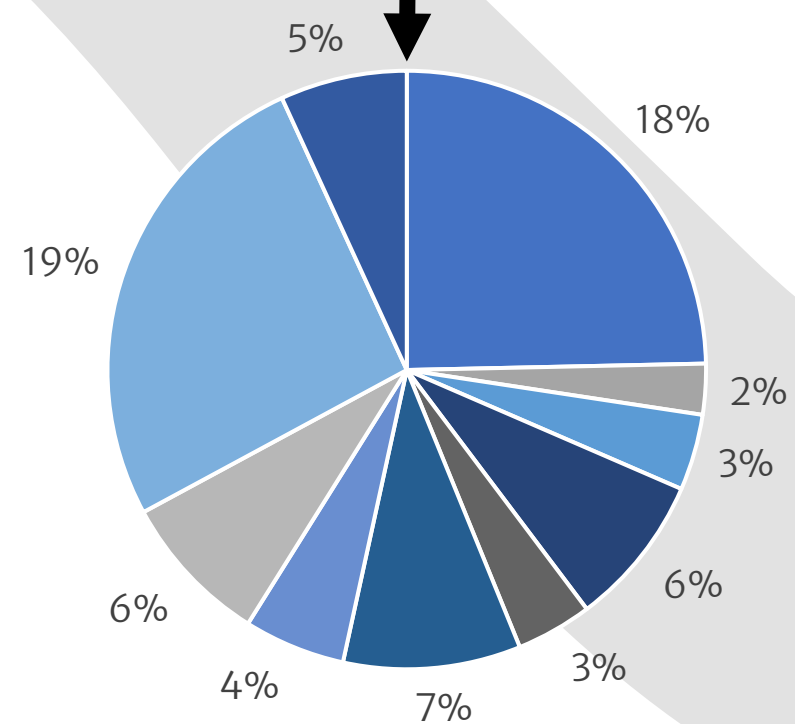


# Udlånsfordeling, brancher

Q3 2015

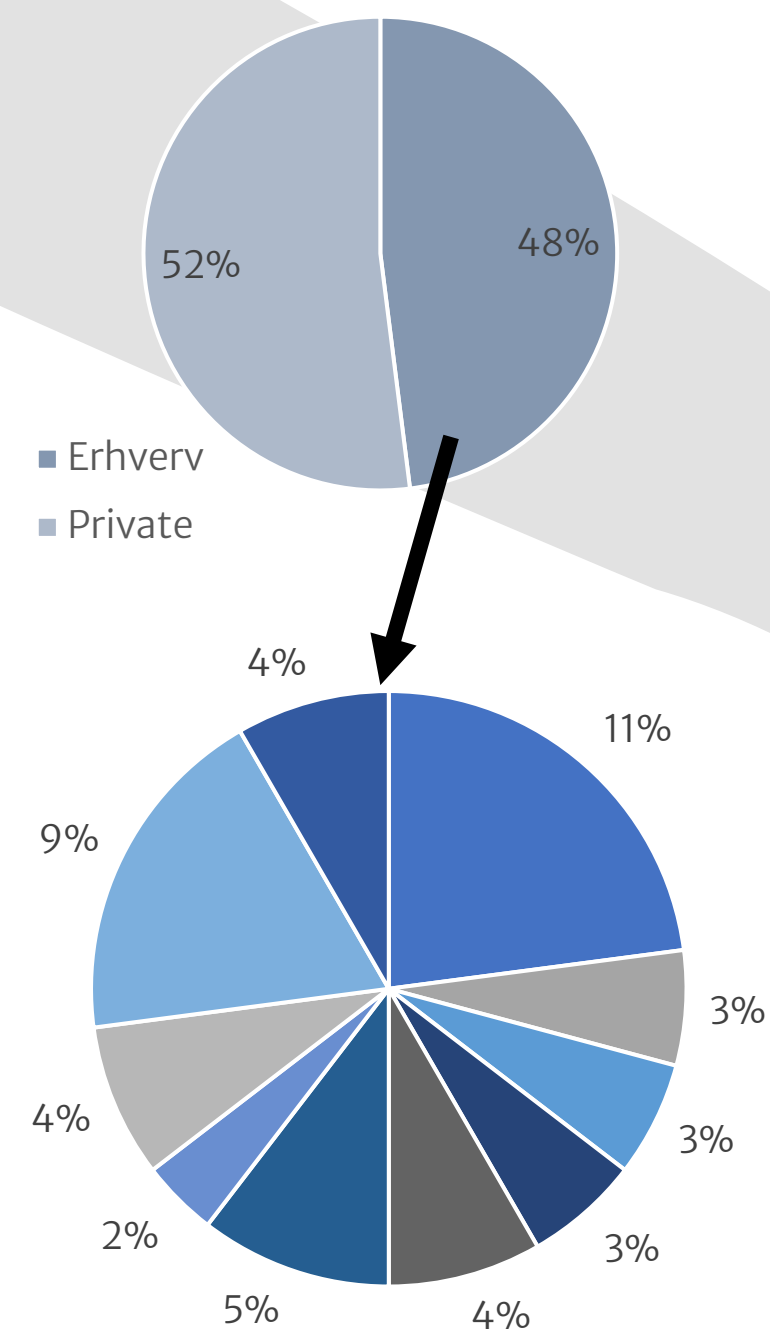


■ Erhverv  
■ Private

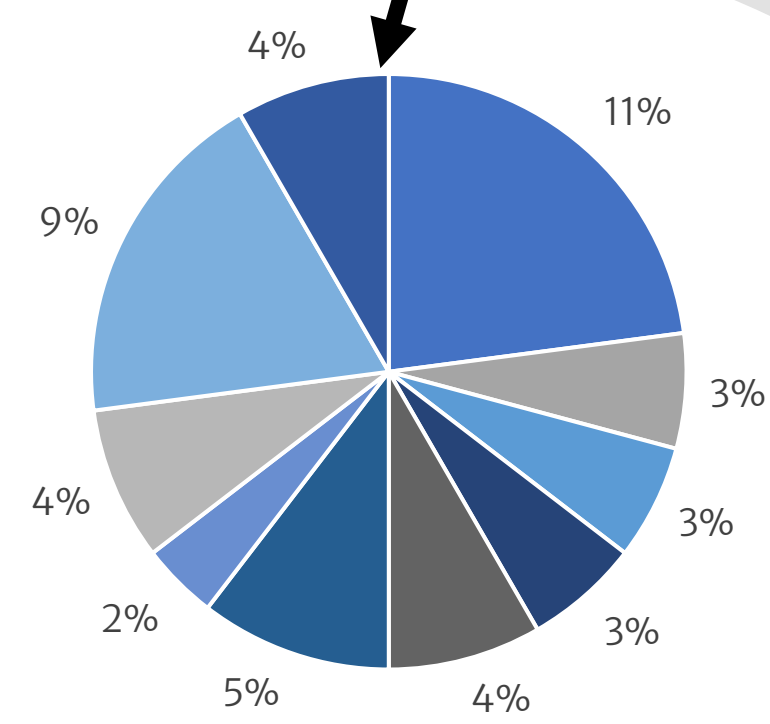


■ Landbrug m.v. ■ Fiskeri  
■ Industri og råstof ■ Energiforsyning  
■ Bygge og anlæg ■ Handel  
■ Transport m.v. ■ Finansiering m.v.  
■ Fast ejendom ■ Øvrige erhverv

Q1 2022

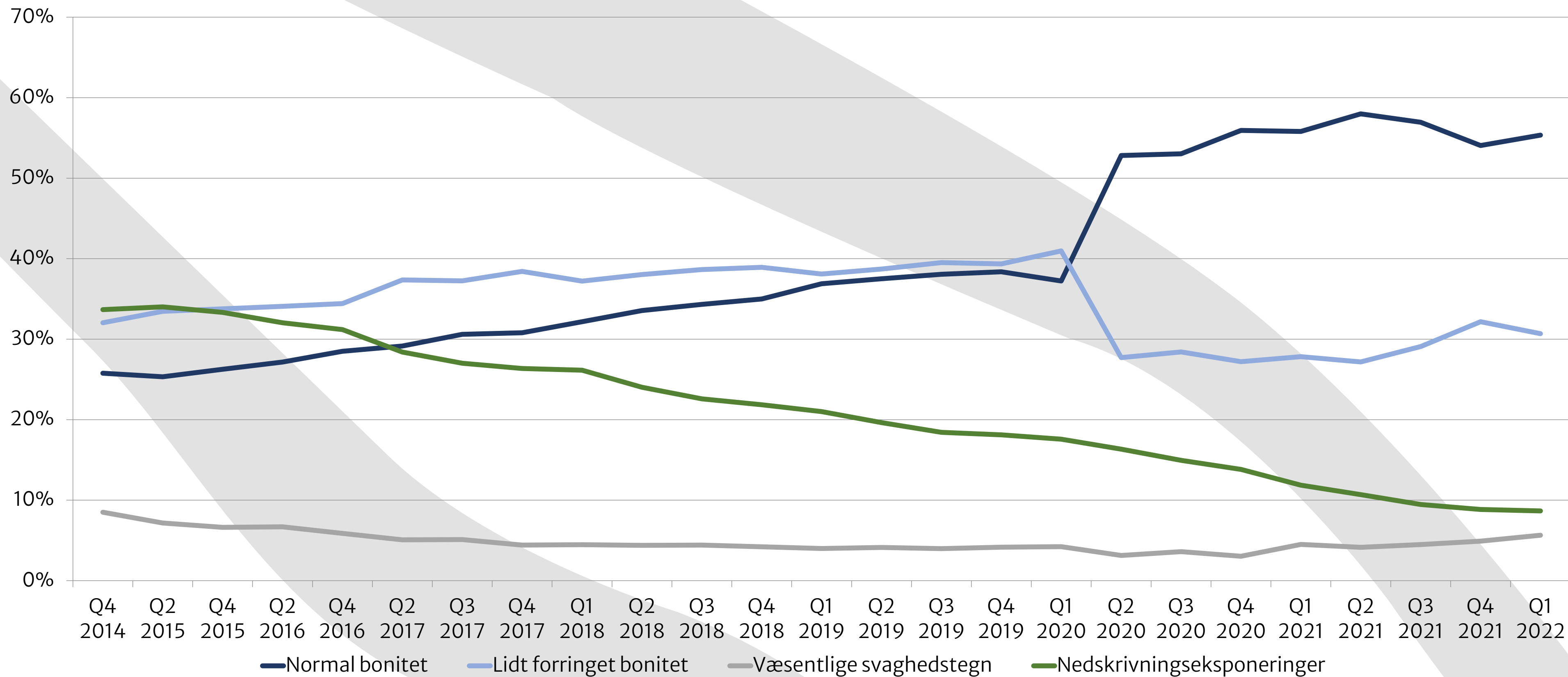


■ Erhverv  
■ Private



■ Landbrug m.v. ■ Fiskeri  
■ Industri og råstof ■ Energiforsyning  
■ Bygge og anlæg ■ Handel  
■ Transport m.v. ■ Finansiering m.v.  
■ Fast ejendom ■ Øvrige erhverv

# Bonitet af udlånsbogen



# Kapitalnøgletal

	Finansielle mål	Q1 2022	Lovmæssige krav
Egentlig kernekapital	15,5%	17,1%	7,6%
Kernekapital	–	18,3%	9,4%
Kapitalgrundlag	–	20,9%	12,7%
NEP-kapitalgrundlag	–	23,7%	15,8%

# Forventninger til regnskabsåret 2022

- Banken forventer et resultat før skat i 2022 i niveauet 600 – 650 mio. kr.
- Situationen med krig i Ukraine og det generelt stigende rente- og inflationsniveau medfører en forøget usikkerhed om årets resultat før skat, men banken fastholder de udmeldte forventninger.
- Det er forventningen, at 2022 bliver året, hvor banken realiserer de finansielle målsætninger:
  - Rentabilitet – egenkapitalforrentning efter skat skal minimum være 9,0%.
  - Effektivitet – omkostningsprocenten skal være under 55.
  - Kapitalforhold – den egentlige kernekapital skal minimum udgøre 15,5%.
  - Udbyttekapacitet – en udbytteprocent på mellem 25 og 50 af årets resultat efter skat.
- Indfrielse af bankens målsætninger medfører høj rentabilitet og en stærk kapitalbase, der skaber grundlaget for yderligere vækst.

# Disclaimer

- Denne præsentation indeholder udsagn om fremtidige resultater, som er behæftet med risici og usikkerheder. Følgelig kan de faktiske resultater afvige væsentligt fra de angivne eller implicitte resultater og/eller udsagn i præsentationen og dens fremlæggelse.
- Der gives på ingen måde garanti (udtrykt eller underforstået) for konklusioner, og der kan ikke stilles krav i forhold til retfærdighed, nøjagtighed eller fuldstændighed af de heri indeholdte oplysninger.
- Derfor accepterer hverken Vestjysk Bank eller nogen af bankens hovedaktionærer, ledelse, medarbejdere eller rådgivere nogen form for ansvar, som direkte eller indirekte stammer fra brugen af oplysninger fra dette dokument.