

Forbrugsoverblik

Har du brug for hjælp? Kontakt Netbank Supporten
Privat: tlf. 70 80 10 70 – Erhverv: tlf. 70 80 10 71

Forbrugsoverblik er en løsning, der grafisk præsenterer forbrug og indtægt, så du opnår et bedre overblik over din og familiens økonomi.

Alle dine udgifter og indtægter de sidste to år er automatisk kategoriseret i ni hovedkategorier:



Under hver hovedkategori er der nogle mere specifikke underkategorier, så du lettere kan identificere bestemte områder, som du vil gøre noget ved.

Under 'Ikke kategoriseret' findes de udgifter, som ikke automatisk kan kategoriseres. Det kan f.eks. være kontanthævninger, bankoverførsler, udenlandske korttransaktioner mv.

Du kan ændre de automatisk tildelte kategorier, fordele en postering over flere kategorier eller skjule posteringer, så de ikke medregnes i 'Forbrugsoverblik'.

Du kan se 'Forbrugsoverblik' for én konto, men kan også vælge at se et samlet 'Forbrugsoverblik' på tværs af op til syv konti. Vælger du at se et samlet 'Forbrugsoverblik' på tværs af flere konti på en gang, bliver overførsler mellem de udvalgte konti ikke medregnet. Herved undgås, at det samme beløb tælles med flere gange og giver et forkert billede.

Du finder 'Forbrugsoverblik' ved at klikke på 'Forbrug' under 'Konti og posteringer'.

Under 'Forbrugsoverblik', kan du vælge mellem fire forskellige præsentationer:

- Overblik
- Forbrug over tid
- Sammenlign
- Indtægter og udgifter.

Overblik

Her får du et overordnet overblik over, hvordan forbrug og indtægter fordeler sig. Som standard vises de seneste hele 12 måneder, men du kan vælge følgende perioder:

- | | |
|------------------------------|-----------------|
| ■ De seneste hele 12 måneder | ■ Sidste år |
| ■ De forrige hele 12 måneder | ■ Denne måned |
| ■ Dette år | ■ Sidste måned. |

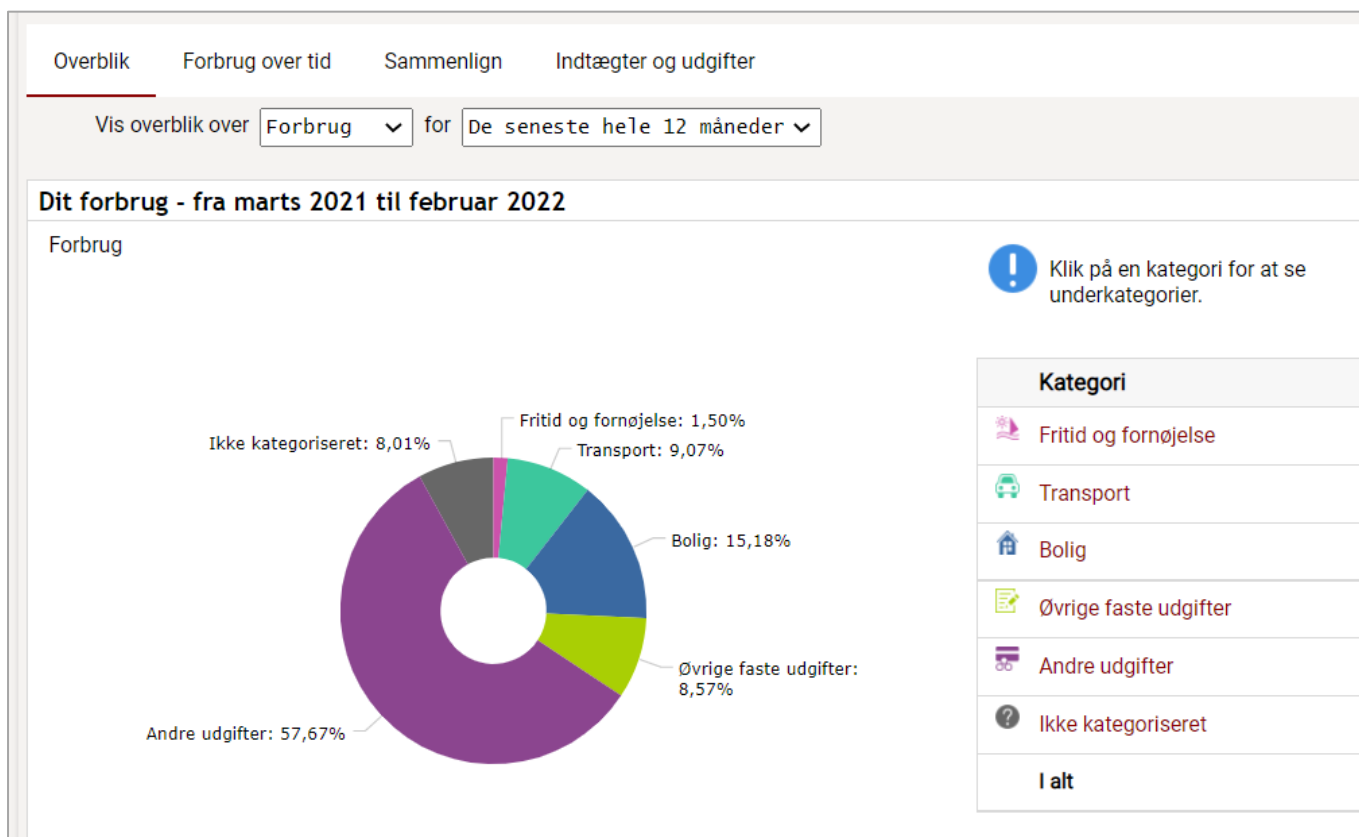
Fordelingen vises både grafisk og i tabel. Klikker du på en hovedkategori i enten grafik eller tabel, får du vist fordelingen på underkategoriniveau. Du kan klikke dig videre ned til de enkelte posteringer for en specifik underkategori.

Forbrugsoverblik

Har du brug for hjælp? Kontakt Netbank Supporten
Privat: tlf. 70 80 10 70 – Erhverv: tlf. 70 80 10 71

Eksempel:

Fordeling af udgifter på hovedkategori:



Forbrugsoverblik

Har du brug for hjælp? Kontakt Netbank Supporten
Privat: tlf. 70 80 10 70 – Erhverv: tlf. 70 80 10 71

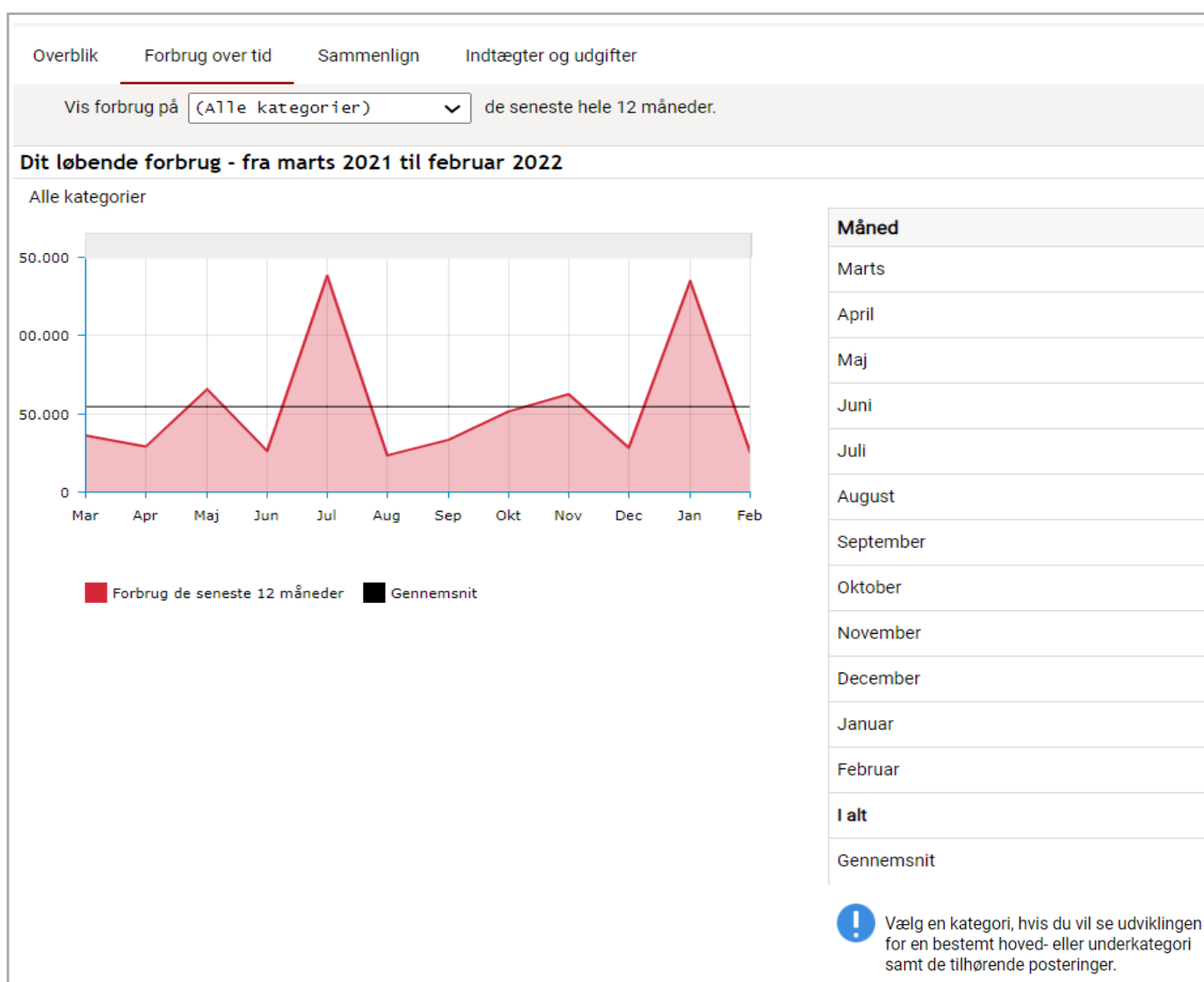
Forbrug over tid

Her kan du se udviklingen i dit samlede forbrug over de seneste hele 12 måneder.
Du kan vælge at se udviklingen for en bestemt hovedkategori eller en specifik underkategori.

Du kan klikke dig videre ned til posteringer for en underkategori for en specifik måned.

Eksempel:

Udviklingen over de seneste hele 12 måneder:



Forbrugsoverblik

Har du brug for hjælp? Kontakt Netbank Supporten
Privat: tlf. 70 80 10 70 – Erhverv: tlf. 70 80 10 71

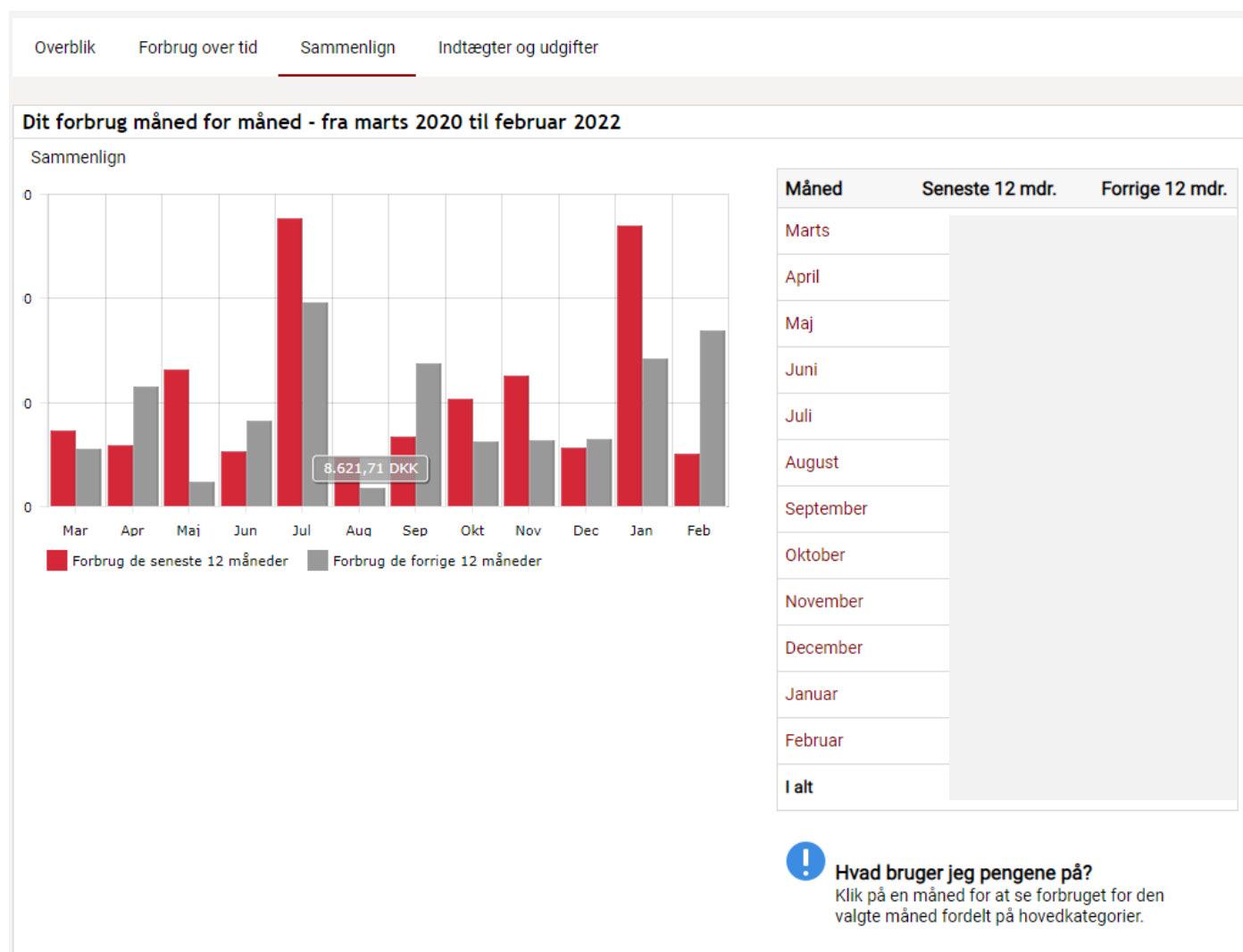
Sammenlign

Her kan du sammenligne forbruget de seneste 12 måneder med de forrige 12 måneder.

Du kan klikke på en måned og derved sammenligne forbruget på hovedkategoriniveau, f.eks. for januar i år med januar sidste år, og du kan klikke videre ned til en specifik underkategori.

Eksempel:

Sammenligning fra marts 2020 til februar 2022:



Forbrugsoverblik

Har du brug for hjælp? Kontakt Netbank Supporten
Privat: tlf. 70 80 10 70 – Erhverv: tlf. 70 80 10 71

Indtægter og udgifter

Her kan du sammenholde indtægter og udgifter de seneste hele 12 måneder og derved let konstatere, om der er overskud eller underskud.

