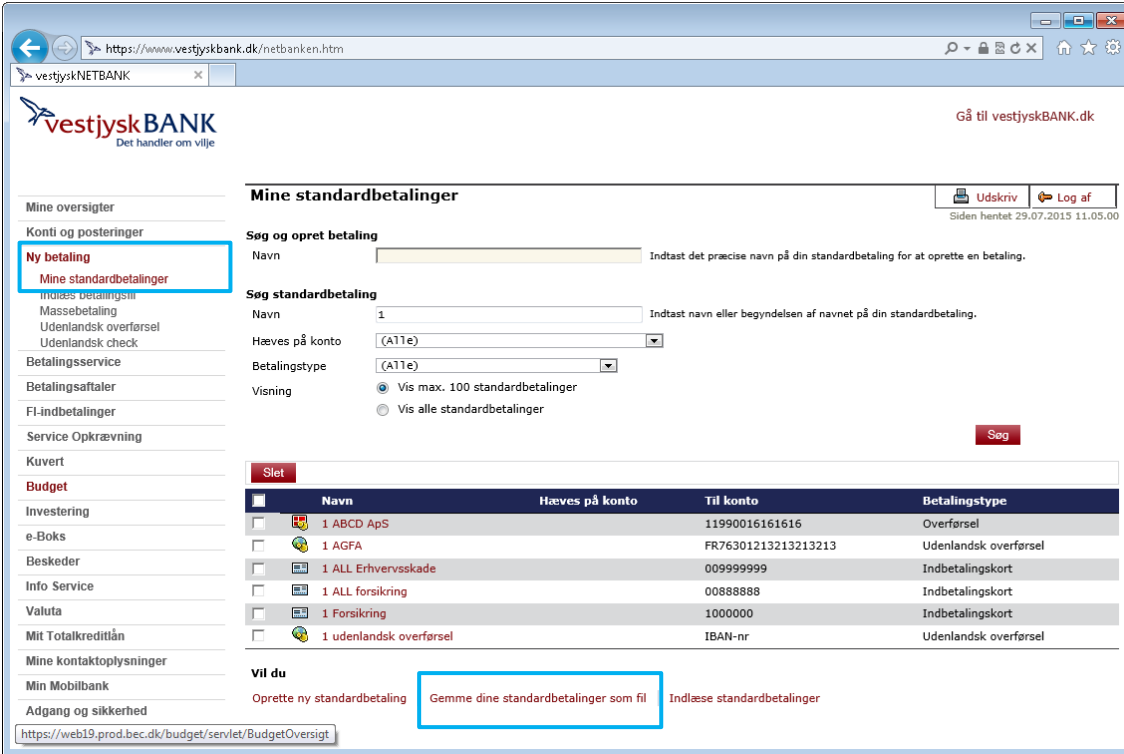



Standardbetalinger (1) – gem som fil

Vælg menupunktet **Mine standardbetalinger** under **Ny betaling**.
Vælg linket **Gemme dine standardbetalinger som fil**



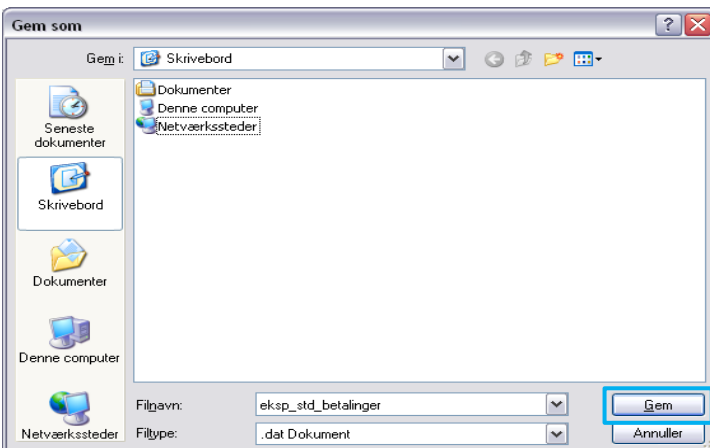
The screenshot shows the Vestjysk Bank Netbank interface. The left sidebar contains a menu with 'Ny betaling' highlighted. The main content area is titled 'Mine standardbetalinger' and includes a search form and a table of existing payments. The 'Gemme dine standardbetalinger som fil' link is highlighted in a blue box.

	Navn	Hæves på konto	Til konto	Betalingsstype
<input type="checkbox"/>	1 ABCD ApS		11990016161616	Overførsel
<input type="checkbox"/>	1 AGFA		FR76301213213213213	Udenlandsk overførsel
<input type="checkbox"/>	1 ALL Erhvervsskade		009999999	Indbetalingskort
<input type="checkbox"/>	1 ALL forsikring		00888888	Indbetalingskort
<input type="checkbox"/>	1 Forsikring		1000000	Indbetalingskort
<input type="checkbox"/>	1 udenlandsk overførsel		IBAN-nr	Udenlandsk overførsel



The 'Filoverførsel' dialog box asks: 'Vil du gemme denne fil eller finde et program online til at åbne den?'. The file details are: Navn: eksp_std_betalinger.dat, Filtype: Ukendt filtype, 1,10 KB, Fra: web19.prod.bec.dk. The 'Gem' button is highlighted with a blue box.

Vælg **Gem**



The 'Gem som' dialog box shows the file being saved to the 'Dokumenter' folder. The filename is 'eksp_std_betalinger' and the file type is '.dat Dokument'. The 'Gem' button is highlighted with a blue box.

Vælg herefter, hvor du vil gemme filen på din computer og tryk på **Gem**.