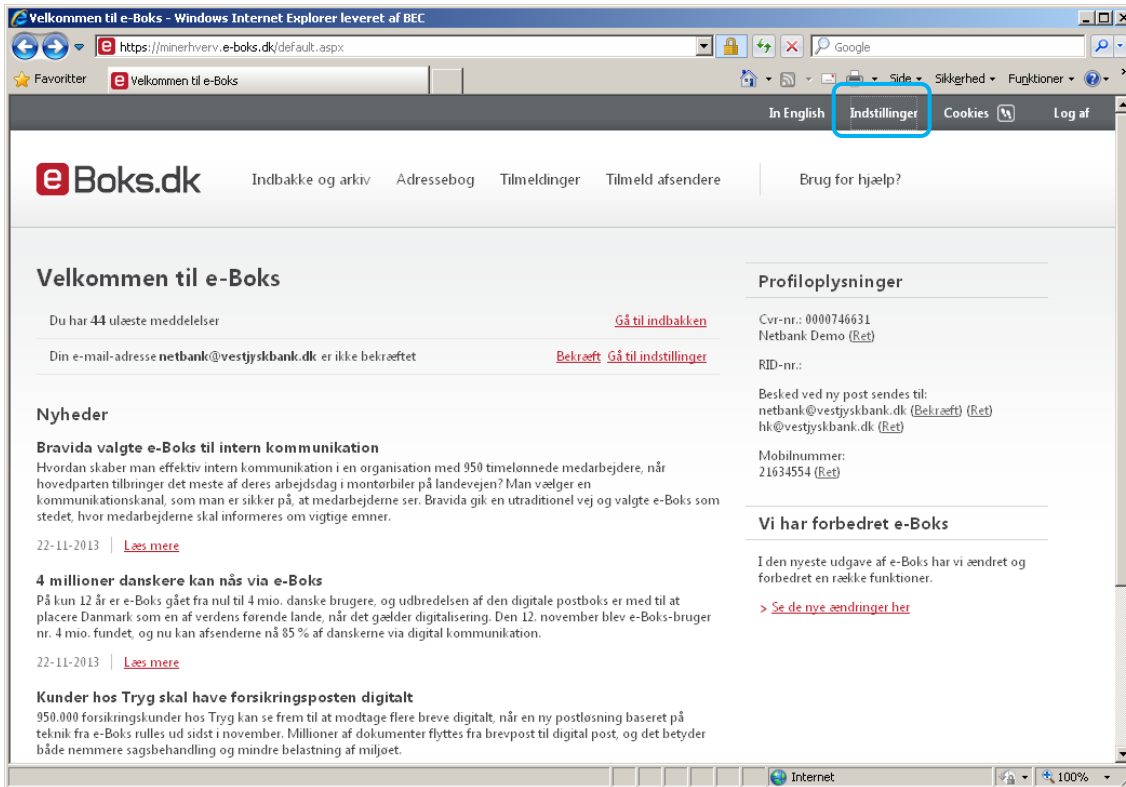
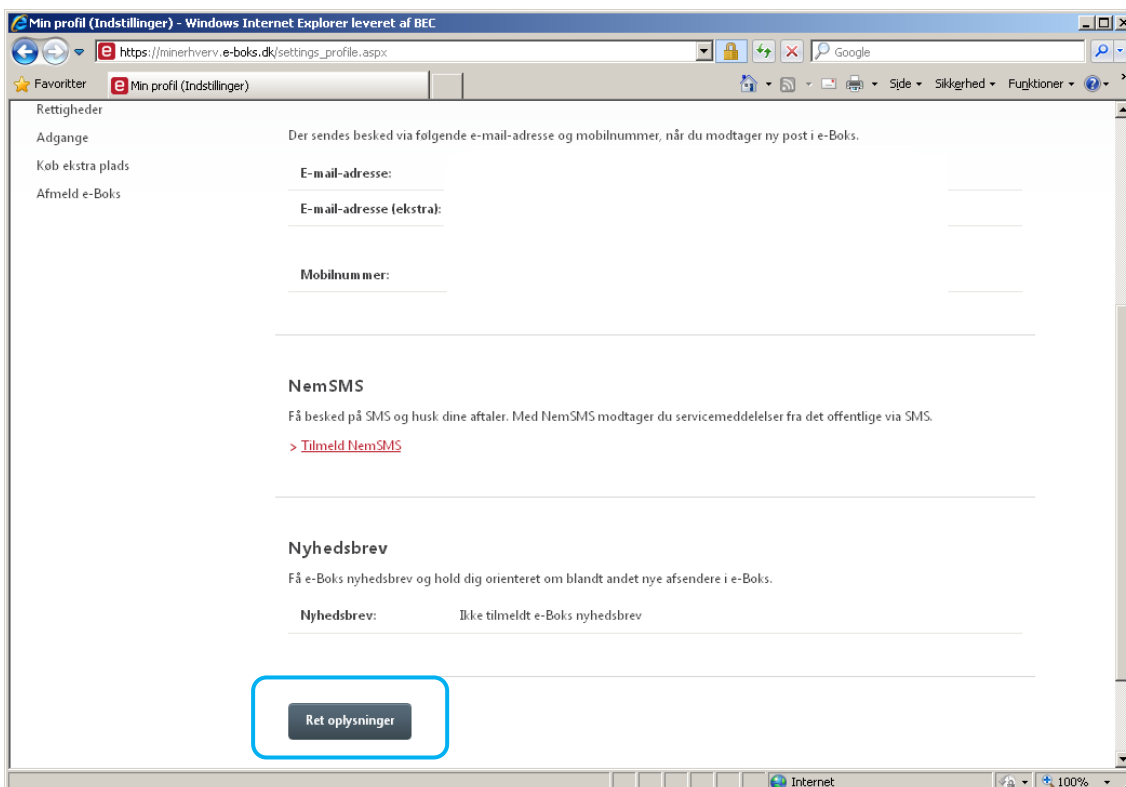


## Ret e-mailadresse i e-Boks

Log på e-Boks og vælg **Indstillinger** øverst til højre på siden

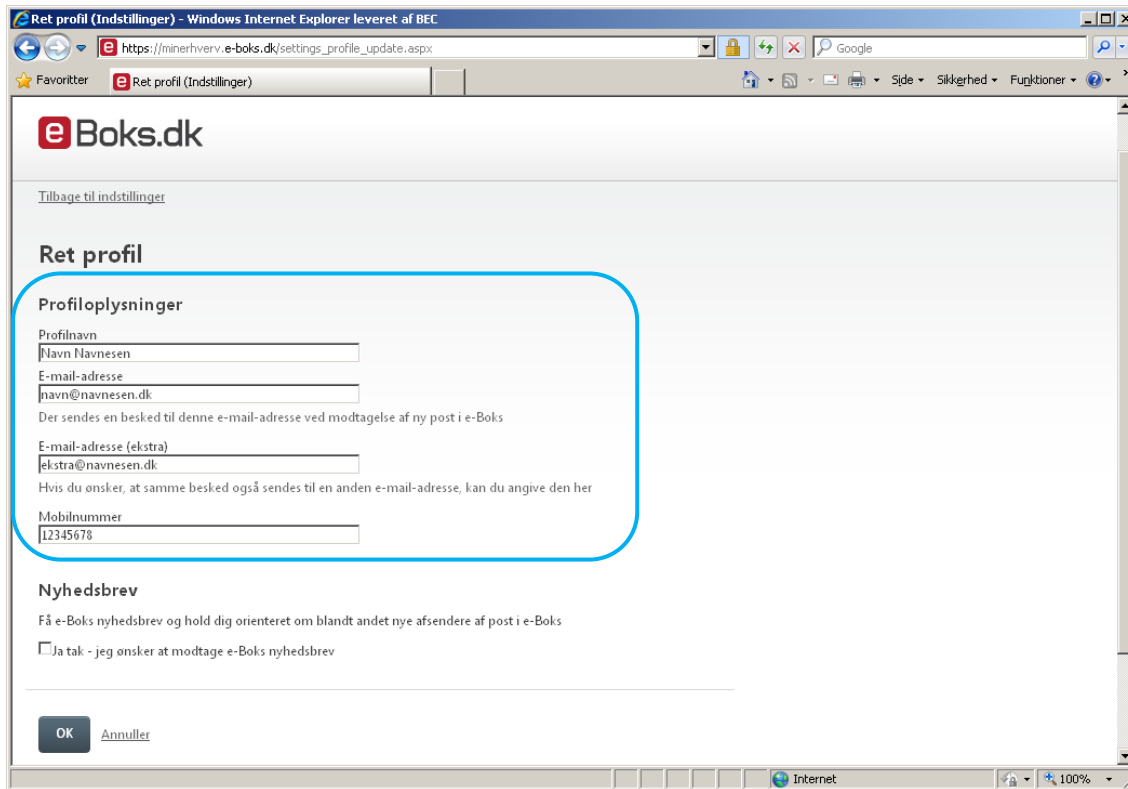


Nederst på siden "Min profil" vælger du **Ret oplysninger**



## Ret e-mailadresse i e-Boks

Indtast den ønskede e-mailadresse



Ret profil (Indstillinger) - Windows Internet Explorer leveret af BEC

https://minertjvrv.e-boks.dk/settings\_profile\_update.aspx

**eBoks.dk**

[Tilbage til indstillinger](#)

### Ret profil

**Profiloplysninger**

Profilnavn  
Navn Navnesen

E-mail-adresse  
navn@navnesen.dk

Der sendes en besked til denne e-mail-adresse ved modtagelse af ny post i e-Boks

E-mail-adresse (ekstra)  
ekstra@navnesen.dk

Hvis du ønsker, at samme besked også sendes til en anden e-mail-adresse, kan du angive den her

Mobilnummer  
12345678

**Nyhedsbrev**

Få e-Boks nyhedsbrev og hold dig orienteret om blandt andet nye afsendere af post i e-Boks

Ja tak - jeg ønsker at modtage e-Boks nyhedsbrev

Log af e-Boks