
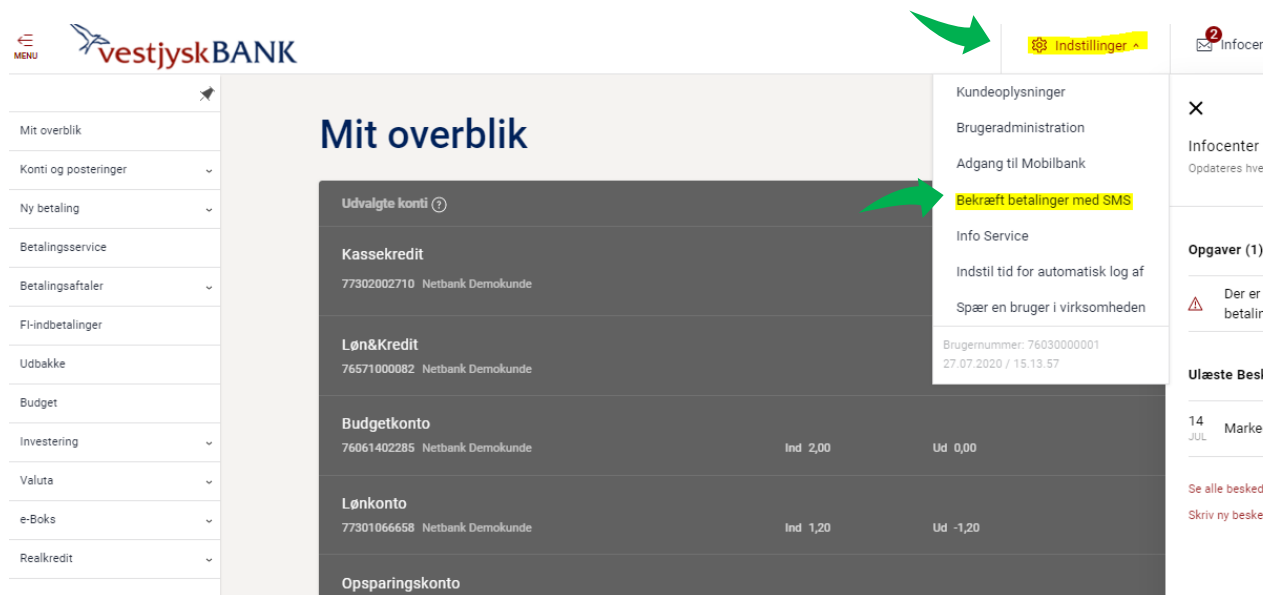


Sms-bekræftelse - erhverv

Hvis du opretter betalinger, som ligger udenfor dit normale forbrugsmønster, kan du komme ud for, at en betaling skal bekræftes med en kode, som sendes via sms til din mobiltelefon. Du skal derfor indtaste dit mobilnummer under  Indstillinger i netbank.

Hvis dit mobilnummer allerede er indtastet i Kundeoplysninger, kan du vælge nummeret i listen – ellers skal du indtaste dit nummer i feltet Mobilnummer.

Tryk på Indstillinger og vælg Bekræft betalinger med SMS





Hvis dit mobilnummer allerede er indtastet i Kundeoplysninger, kan du vælge nummeret i listen

– ellers skal du indtaste dit nummer i feltet Mobilnummer.

Tryk Næste

Sms-bekræftelse - erhverv

Sms-bekræftelse

 Udskriv

Du er ved at registrere et nyt mobilnummer.

Vi har sendt sms 13 med en kode til det nye mobilnummer +45 *****. Du skal indtaste koden indenfor 10 minutter i feltet herunder.

Indtast kode fra sms 13


Næste

Du modtager en sms på din mobil med besked om registrering af mobilnummeret

Indtast den medsendte kode

Tryk Næste

Sms-bekræftelse

 Udskriv

Mobilnummer +45 ***** er nu aktiveret til sms-bekræftelse. Sms-bekræftelse vil fremover blive anvendt ved gennemførelse af visse betalinger i Netbank.

Genveje

- [Ny overførsel ▶](#)
- [Nyt indbetalingskort ▶](#)
- [Kontooversigt ▶](#)
- [Posterings ▶](#)

Sidst får du en kvittering, og du kan nu foretage betalinger i netbank, som kræver bekræftelse med sms-kode.