



vestjyskBANK

Kvartalsrapport

Indhold

■ Sammendrag	3
■ Ledelsesberetning	4
Hoved- og nøgletal	4
Regnskabsberetning	6
■ Ledelsens påtegning	13
■ Kvartalsregnskab	14
Resultatopgørelse og totalindkomstopgørelse	14
Balance	15
Egenkapitalopgørelse	17
Noter	18

Vestjysk Bank A/S
Torvet 4-5, 7620 Lemvig
CVR-nr. 34631328
Hjemsted: Lemvig
Telefon 96 63 20 00
www.vestjyskbank.dk
vestjyskbank@vestjyskbank.dk

Læs eller download kvartalsrapporten på vestjyskbank.dk

Sammendrag

Sammendrag af vestjyskBANKs resultater

3. kvartal 2014

- Banken har i 3. kvartal realiseret et underskud før skat på 63 mio. kr. som følge af et konstateret øget behov for nedskrivninger primært relateret til landbrugssektoren. Ud over de konstaterede individuelle nedskrivninger i 3. kvartal på økonomisk svage kundeforhold har banken udgiftsført 50 mio. kr. i form af en ekstraordinær porteføljenedskrivning inden for landbrug. Denne porteføljenedskrivning forventes anvendt til delvis dækning af et sandsynligt nedskrivningsbehov i 4. kvartal af 2014 som følge af den negative udvikling i landbrugets afregningspriser og deraf følgende indvirkning på bankens eksponering mod denne branche.

1.-3. kvartal 2014

- Resultat før skat på 7 mio. kr. (-127 mio. kr. i 1.-3. kvartal 2013).
- Basisindtægter på 824 mio. kr. (916 mio. kr. i 1.-3. kvartal 2013), heraf kursreguleringer på 80 mio. kr. (106 mio. kr. i 1.-3. kvartal 2013).
- Omkostningsprocent på 51,2 (49,2 pct. i 1.-3. kvartal 2013).
- Basisresultat før nedskrivninger på 402 mio. kr. (465 mio. kr. i 1.-3. kvartal 2013).
- Nedskrivninger på udlån og tilgodehavender m.v. på 395 mio. kr. (592 mio. kr. i 1.-3. kvartal 2013). Heraf er 50 mio. kr. en ekstraordinær porteføljenedskrivning til delvis dækning af et sandsynligt nedskrivningsbehov i 4. kvartal 2014.
- Indlånsoverskud på 2,5 mia. kr. mod et indlånsunderskud på 1,1 mia. kr. ultimo september 2013.
- Solvensprocent på 11,5, kernekapitalprocent på 9,9, og et individuelt solvensbehov på 10,8 pct. svarende til en overdækning på 0,7 procentpoint eller 131 mio. kr. ultimo september 2014. Salg af DLR-aktier pr. 23. oktober 2014 bringer bankens solvensprocent op i niveau 12,7 pct. og dermed en overdækning på 1,9 procentpoint, svarende til godt 350 mio. kr.
- Likviditetsmæssig overdækning på 143,5 pct. ultimo september 2014.
- Nedbringelse af den statslige låneramme med 2,0 mia. kr. Den statslige låneramme udgør herefter 1,75 mia. kr.

Forventninger til regnskabsåret 2014

- Basisresultat i niveauet 450-500 mio. kr. før nedskrivninger og et forventet niveau for resultatet efter skat for hele året omkring nul.
- Styrkelse af bankens solvens i forhold til bankens individuelle solvensbehov.
- Væsentligt fald i behovet for nedskrivninger i forhold til 2013, men fortsat usikkerhed omkring niveauet, specielt inden for landbrug.

Ledelsesberetning

Hoved- og nøgletal fordelt på kvartaler

Hovedtal	1.-3. kv. 2014	1.-3. kv. 2013	3. kv. 2014	2. kv. 2014	1. kv. 2014	4. kv. 2013	3. kv. 2013	Året 2013
Resultatopgørelse (mio. kroner)								
Netto renteindtægter	532	594	177	184	171	219	193	813
Netto gebyrindtægter	203	187	71	68	64	75	61	262
Udbytte af aktier m.v.	6	10	0	4	2	3	2	13
Kursreguleringer	80	106	12	39	29	21	16	126
Andre driftsindtægter	3	19	0	1	2	1	3	20
Basisindtægter	824	916	260	296	268	319	275	1.234
Udgifter til personale og administration	-380	-403	-114	-127	-139	-136	-123	-539
Andre driftsudgifter samt af- og nedskrivninger på immaterielle og materielle aktiver	-42	-48	-14	-14	-13	-17	-15	-64
Driftsudgifter og driftsafskrivninger	-422	-451	-128	-141	-152	-153	-138	-603
Basisresultat før nedskrivninger	402	465	132	155	116	166	137	631
Nedskrivninger på udlån og tilgodehavender m.v.	-395	-592	-195	-114	-87	-482	-199	-1.073
Resultat før skat	7	-127	-63	41	29	-316	-62	-442
Skat	0	0	3	0	-3	0	0	0
Resultat	7	-127	-60	41	26	-316	-62	-442
Balance (mio. kroner)								
Aktiver i alt	21.476	26.839	21.476	23.161	23.957	26.112	26.839	26.112
Udlån	15.462	18.451	15.462	16.070	16.696	17.360	18.451	17.360
Indlån inkl. pulje	17.983	17.347	17.983	18.002	17.713	17.877	17.347	17.877
Eventualforpligtelser	2.900	3.161	2.900	2.809	2.865	2.958	3.161	2.958
Forretningsomfang	36.345	38.959	36.345	36.881	37.274	38.195	38.959	38.195
Egenkapital	1.481	865	1.481	1.541	1.500	887	865	887

Nøgletal	1.-3. kv. 2014	1.-3. kv. 2013	3. kv. 2014	2. kv. 2014	1. kv. 2014	4. kv. 2013	3. kv. 2013	Året 2013
Solvens								
Solvensprocent ¹	11,5%	11,2%	11,5%	10,8%	10,2%	11,3%	11,2%	11,3%
Kernekapitalprocent ¹	9,9%	5,6%	9,9%	9,6%	9,1%	5,9%	5,6%	5,9%
Egentlig kernekapitalprocent ¹	7,7%	3,7%	7,7%	7,8%	7,4%	4,1%	3,7%	4,1%
Indtjening								
Egenkapitalforrentning før skat p.a. ²	0,8%	-18,2%	-16,4%	10,7%	9,8%	-143,0%	-27,4%	-46,9%
Egenkapitalforrentning efter skat p.a. ²	0,8%	-18,2%	-15,8%	10,8%	8,9%	-143,0%	-27,4%	-46,9%
Indtjening pr. omkostningskrone ³	1,01	0,88	0,81	1,16	1,12	0,50	0,82	0,74
Omkostningsprocent ⁴	51,2%	49,2%	49,3%	47,8%	56,8%	48,0%	50,1%	48,9%
Afkastningsgrad ⁵	0,0%	-0,4%	-0,3%	0,2%	0,1%	-1,2%	-0,2%	-1,5%
Medarbejdere omregnet til heltid (gennemsnit)	526,1	568,0	516,6	526,3	535,3	547,9	559,0	562,9
Markedsrisiko								
Renterisiko ⁶	-4,3%	-4,7%	-4,3%	-3,0%	-3,7%	-4,9%	-4,7%	-4,9%
Valutaposition ⁷	2,0%	2,9%	2,0%	2,1%	1,4%	1,6%	2,9%	1,6%
Valutarisiko	0,0%	0,0%	0,0%	0,0%	0,0%	0,0%	0,0%	0,0%
Overdækning i forhold til lovkrav om likviditet ⁸	143,5%	146,1%	143,5%	124,2%	175,4%	162,2%	146,1%	162,2%
Kreditrisiko								
Udlån plus nedskrivninger herpå i forhold til indlån	105,6%	128,0%	105,6%	110,6%	115,8%	117,9%	128,0%	117,9%
Udlån i forhold til egenkapital	10,4	21,3	10,4	10,4	11,1	19,6	21,4	19,6
Periodens udlånsvækst ⁹	-10,9%	-10,9%	-3,8%	-3,7%	-3,8%	-5,9%	-5,0%	-16,1%
Summen af store eksponeringer ¹⁰	35,0%	34,4%	35,0%	36,6%	38,0%	33,5%	34,4%	33,5%
Akkumuleret nedskrivningsprocent	16,1%	15,0%	16,1%	16,9%	16,4%	15,5%	15,0%	15,5%
Periodens nedskrivningsprocent	1,8%	2,3%	0,9%	0,5%	0,4%	2,0%	0,8%	4,5%
vestjyskBANK aktien								
Periodens resultat pr. aktie	0,1	-2,1	-0,4	0,3	0,2	-4,3	-1,0	-6,0
Indre værdi pr. aktie ¹¹	9,8	14,2	9,8	10,2	10,0	10,3	14,1	10,3
Kursen på vestjyskBANK aktier ultimo perioden	12,2	13,5	12,2	13,0	9,2	9,0	13,5	9,0
Børskurs/indre værdi pr. aktie	1,2	1,0	1,2	1,3	0,9	0,9	1,0	0,9

1 Fra 31.03.2014 opgjort i henhold til CRR/CRD IV

2 På grundlag af den gennemsnitlige egenkapital

3 Ordinære indtægter i forhold til ordinære omkostninger. Ordinære indtægter = netto rente- og gebyrindtægter + kursreguleringer + andre driftsindtægter. Ordinære omkostninger = driftsudgifter og driftsafskrivninger + nedskrivning af goodwill + nedskrivninger på udlån og tilgodehavender m.v.

4 Driftsudgifter og driftsafskrivninger / basisindtægter

5 Resultat / gennemsnitlige aktiver i alt

6 Renterisiko i forhold til kernekapital

7 Valutakursindikator 1 i forhold til kernekapital

8 Overdækning i forhold til 10%-kravet i FiL §152

9 Udlånsvæksten målt i forhold til vestjyskBANKs udlån primo perioden

10 Eksponeringer større end 10% af det justerede kapitalgrundlag

11 Stykstørrelsen på bankens aktier er ændret fra kr. 10 pr. aktie til kr. 1 pr. aktie jf. selskabsmeddelelse af 25. april 2013

Ledelsesberetning

Regnskabsberetning

Resultatopgørelse

Resultat

For 1.-3. kvartal 2014 udgør bankens resultat før skat 7 mio. kroner, mod -127 mio. kroner i 1.-3. kvartal 2013. Resultatet svarer til ledelsens forventninger ved indgangen til året.

Nedskrivninger på udlån og tilgodehavender m.v. udgør 395 mio. kroner i 1.-3. kvartal 2014. Nedskrivningsprocenten for 1.-3. kvartal 2014 udgør 1,8 pct., og trods en faldende trend er niveauet således fortsat højt, både absolut og set i forhold til sektorens niveau.

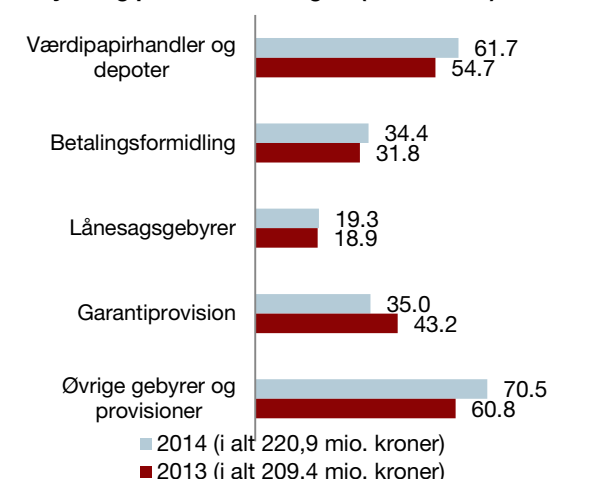
Basisindtægter

I 1.-3. kvartal 2014 realiserede vestjyskBANK basisindtægter på 824 mio. kroner, hvilket er et fald på 92 mio. kroner i forhold til 1.-3. kvartal 2013.

Positive kursreguleringer indgår med 80 mio. kroner, hvoraf ca. 60 mio. kroner kan henføres til kursgevinster på aktier i sektorselskaber, heraf 19,5 mio. kroner fra salget af Nets. Kursreguleringer udgjorde i 1.-3. kvartal 2013 106 mio. kroner, hvoraf 64 mio. kroner kunne henføres til bankens førtidige indfrielse af ansvarlig lånekapital for i alt 165 mio. NOK til underkurs.

Samtidig realiseres gebyrindtægter på 221 mio. kroner i 1.-3. kvartal 2014, hvilket er 12 mio. kroner mere end i 1.-3. kvartal 2013. Fordelingen fremgår af figuren herunder.

Gebyrer og provisionsindtægter (mio. kroner)



På trods af et ønsket reduceret forretningsomfang har banken således øget gebyrindtægterne i forhold til sidste år. Dette betragtes som tilfredsstillende og afspejler et generelt højere aktivitetsniveau, specielt for kundernes handel med værdipapirer.

Andre driftsindtægter udgør 3 mio. kroner i 1.-3. kvartal 2014 mod 19 mio. kroner i 1.-3. kvartal 2013.

Driftsudgifter og driftsafskrivninger

De samlede driftsudgifter og driftsafskrivninger udgør 422 mio. kroner i 1.-3. kvartal 2014 mod 451 mio. kroner i 1.-3. kvartal 2013. Banken fortsætter således sin fokuserede indsats for at reducere omkostningerne.

vestjyskBANKs bidrag til Garantifonden for Indskydere og Investorer er i 1.-3. kvartal 2014 udgiftsført med 30,1 mio. kroner mod 34,9 mio. kroner i 1.-3. kvartal 2013.

Basisresultat før nedskrivninger

I 1.-3. kvartal 2014 udgør bankens basisresultat før nedskrivninger 402 mio. kroner mod 465 mio. kroner i 1.-3. kvartal 2013. Således er basisresultatet før nedskrivninger 63 mio. kroner mindre, hvilket primært kan henføres til bankens strategi med et ønsket fald i udlån til kunder og en heraf afledt reduktion i renteindtægterne. Ligeledes er faldet i kursreguleringer medvirkende til denne forskel.

Nedskrivninger på udlån og garantier m.v.

Regnskabsårene 2011, 2012 og 2013 har været præget af ekstraordinært høje nedskrivninger på udlån og tilgodehavender m.v.

I 1.-3. kvartal 2014 har der været nedskrivninger på udlån og tilgodehavender m.v. på 395 mio. kroner netto, hvilket er 197 mio. kroner mindre end i 1.-3. kvartal 2013.

Den i halvårsrapporten udtrykte bekymring for landbrugsbranchen har desværre vist sig udmøntet i 3. kvartal af 2014. Mælkeproducenterne er ramt af de aktuelle lave priser på mælk som følge af pressede priser på verdensmarkedet, bl.a. forårsaget af Kinas tilsyneladende fyldte lagre af mælkepulver. Krisen i Ukraine og importstop i Rusland har og vil i forstærket omfang påvirke landbrugets afregningspriser i negativ retning. Priserne på svinekød er fortsat lave, og effekten kan udvikle sig til at skabe betydelige økonomiske udfordringer for en lang række

eksportvarer ud over landbrugsvarer. De opståede ubalancer på visse betydelige eksportmarkeder følges fortsat nøje af banken, der indirekte hurtigt kan blive berørt, hvis dele af erhvervslivet påføres uventet økonomisk tilbagegang.

Som en følge af de aktuelle lave afregningspriser i landbruget og den heraf forventede indvirkning på allerede økonomisk udfordrede kunder inden for landbrugsbranchen har banken af forsigtighedshensyn, ud over de individuelle nedskrivninger, udgiftsført 50 mio. kr. i form af en ekstraordinær porteføljenedskrivning inden for landbrug. Denne porteføljenedskrivning forventes anvendt til delvis dækning af et sandsynligt nedskrivningsbehov i 4. kvartal af 2014 som følge af den negative udvikling i landbrugets afregningspriser og deraf følgende indvirkning på bankens eksponering mod denne branche.

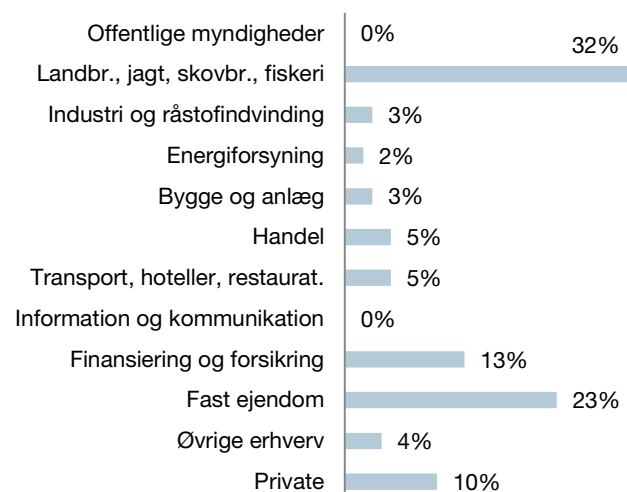
Ejendomsmarkedet har i løbet af 2014 vist tegn på en langsom bedring i form af svagt stigende omsætning og priser. Banken forventer at denne udvikling vil fortsætte i resten af 2014, ikke mindst i bankens østlige markedsområde.

Påvirkningen fra øvrige brancher og private viser ikke uventede tendenser og udviser endda begyndende positive tegn, som følge af en svag bedring/stabilisering af de generelle økonomiske konjunkturer.

Nedskrivninger i 1.-3. kvartal 2014 har ikke haft væsentlig indvirkning på branchefordelingen af de akkumulerede nedskrivninger og hensættelser.

Bankens akkumulerede nedskrivningsprocent pr. 30. september 2014 udgør 16,1 mod 15,5 ultimo 2013.

Branchefordeling af akkumulerede nedskrivninger og hensættelser pr. 30. september 2014



Behovet for nedskrivninger samt konstaterede tab på udlån er fortsat store, idet nedskrivningerne på udlån og tilgodehavender m.v. stadig ligger på et relativt højt niveau. Med udsigterne for bl.a. landbruget forventes det forholdsvis høje nedskrivningsbehov at fortsætte året ud.

Ledelsesberetning

Regnskabsberetning

Balance

vestjyskBANKs balance udgør 21,5 mia. kroner pr. 30. september 2014 mod 26,8 mia. kroner pr. 30. september 2013. Balancereduktionen på 5,3 mia. kroner kan primært henføres til det fokuserede arbejde med at reducere de risikovægtede eksponeringer, primært ved at nedbringe bankens udlån.

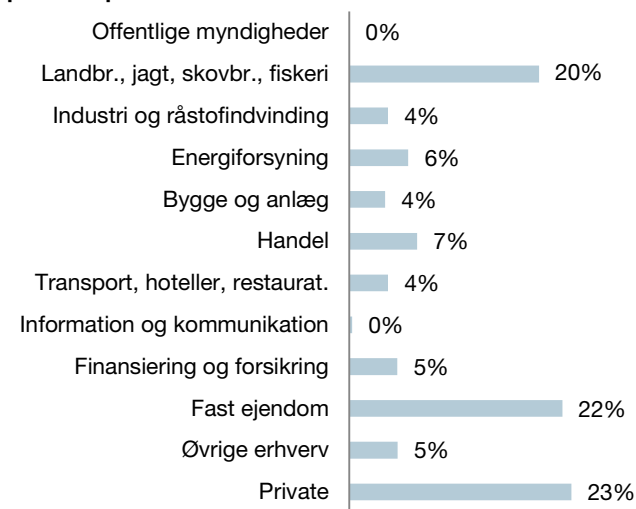
Banken følger fortsat sin planlagte balancetilpasning for at sikre bankens nødvendige funding og likviditet samt reducere bankens risikovægtede eksponeringer.

Udlån

Den løbende balancetilpasning har betydet, at bankens udlån pr. 30. september 2014 udgør 15,5 mia. kroner mod 18,5 mia. kroner pr. 30. september 2013, svarende til et fald på 3,0 mia. kroner. I løbet af 1.-3. kvartal 2014 er bankens udlån reduceret med 1,9 mia. kroner i forhold til ultimo året 2013.

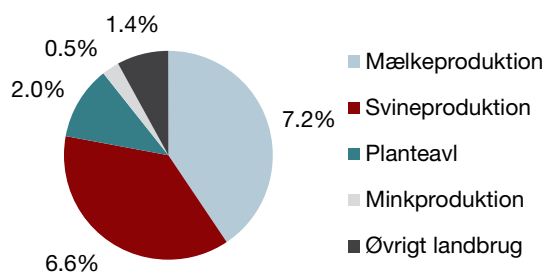
Branchefordelingen af vestjyskBANKs udlån og garantier fremgår af figuren herunder.

Branchefordeling af netto udlån og garantier pr. 30. september 2014



Landbrug er til stadighed et vigtigt forretningsområde, som banken har stor erfaring med. Bankens eksponering i landbruget udgør isoleret set pr. 30. september 2014 17,7 pct. af de samlede udlån og garantier og er fordelt på de enkelte produktionsgrene som vist i figuren herunder.

Landbrugsengagementers andele af bankens samlede udlån og garantier fordelt på produktionsgrene pr. 30. september 2014



Store eksponeringer

Summen af store eksponeringer (eksponeringer, der udgør 10 pct. eller mere af det justerede kapitalgrundlag) udgør 35,0 pct. af det justerede kapitalgrundlag og består af 2 engagementer.

Indlån inkl. pulje

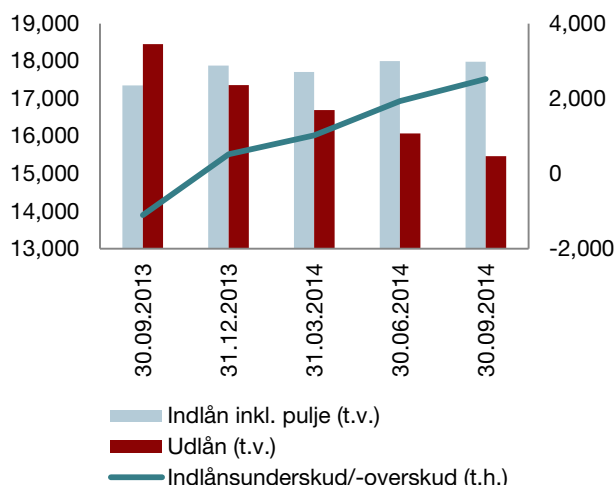
vestjyskBANKs indlån inklusiv puljemidler er på 18,0 mia. kroner pr. 30. september 2014, hvilket er 0,6 mia. kroner højere end pr. 30. september 2013, hvor indlån inklusiv puljemidler var på 17,4 mia. kroner.

Forskellen mellem indlån og udlån

Den positive udvikling mellem indlån og udlån har medført, at bankens indlånsoverskud pr. 30. september 2014 udgør 2,5 mia. kroner mod et indlånunderskud på 1,1 mia. kroner pr. 30. september 2013.

Figuren på næste side viser, hvordan forholdet mellem vestjyskBANKs indlån og udlån har udviklet sig de seneste fem kvartaler.

Udvikling i indlån inkl. pulje, udlån og indlånsunderskud/-overskud (mio. kroner)



vestjyskBANK har en målsætning om at øge indlånsoverskuddet.

Forretningsomfang

vestjyskBANKs forretningsomfang – de samlede indlån, udlån og eventualforpligtelser – udgør 36,3 mia. kroner pr. 30. september 2014 mod 39,0 mia. kroner pr. 30. september 2013.

Kapital- og likviditetsforhold

Egenkapital

vestjyskBANKs egenkapital udgør 1.481 mio. kroner pr. 30. september 2014. Udviklingen i egenkapitalen siden primo 2014 fremgår af egenkapitalopgørelsen.

Efterstillet kapital

Den efterstillede kapital udgør 1.143 mio. kroner pr. 30. september 2014, hvoraf hybrid kernekapital fra staten under Bankpakke II udgør 287,6 mio. kroner, som forrentes med 9,561 pct.

For hybrid kernekapital under Bankpakke II gælder der særlige regler jf. lovgivningen. Der må således ikke ske udhuling af kapitalen, hvorfor der ikke må gennemføres tilbagekøbsprogrammer med henblik på nedskrivning af aktiekapitalen. Endvidere vil der kun være skattemæssigt fradrag for 50 pct. af direktionslønningerne.

Til forbedring af den egentlige kernekapital er der den 20. januar 2014 konverteret 575,2 mio. kroner hybrid kernekapital samt påløbne ikke-udbetalte kuponrenter på 12,6 mio. kroner til aktiekapital.

Solvens

Det solvensmæssige kapitalgrundlag udgør ultimo september 2014 i alt 2.131 mio. kroner, hvilket, sammenholdt med den samlede risikoeksponering på i alt 18.509 mio. kroner, giver en solvensprocent på 11,5 pct. Ultimo 2013 udgjorde bankens solvensprocent 11,3 pct. Der gøres opmærksom på, at solvensprocenten er opgjort efter CRD IV-reglerne, der trådte i kraft pr. 31. marts 2014, hvorimod solvensprocenten ultimo 2013 er opgjort efter daværende regler, hvilket gør, at de to solvensprocenter ikke er direkte sammenlignelige.

Bankens egentlige kernekapitalprocent er beregnet til 7,7 pct. mod 4,1 pct. ultimo 2013. Samtidig er bankens kernekapitalprocent beregnet til 9,9 pct. pr. 30. september 2014 mod 5,9 pct. ultimo 2013.

Solvensbehov

Det individuelle solvensbehov for vestjyskBANK pr. 30. september 2014 er opgjort til 10,8 pct.

Det tilstrækkelige kapitalgrundlag er opgjort til 2.000 mio. kroner, hvilket kan sammenholdes med kapitalgrundlaget på 2.131 mio. kroner. Forskellen mellem kapitalgrundlaget og det tilstrækkelige kapitalgrundlag udgør solvensoverdækningen, som er opgjort til 0,7 pct. point pr. 30. september 2014, svarende til 131 mio. kroner.

For en nærmere uddybning af solvensbehovet pr. 30. september 2014 henvises til bankens hjemmeside.

Banken har pr. 23. oktober 2014 solgt aktier i sektorselskabet DLR Kredit A/S for 250 mio. kroner. Dette har forbedret bankens solvens i niveauet 225 mio. kroner, således at solvensprocenten, alt andet lige, vil udgøre 12,7 og vil dermed overstige bankens individuelle solvensbehov i niveauet 1,9 pct. point, svarende til godt 350 mio. kroner. I forhold til Finanstilsynets vejledning til egentlig kernekapitalsdækning af bankens individuelle solvensbehov vil banken efter salg af DLR-aktier, alt andet lige, have en overdækning i niveauet 1 pct. point, svarende til ca. 190 mio. kroner.

Ledelsesberetning

Regnskabsberetning

Likviditet

vestjyskBANKs udlån har traditionelt været større end bankens indlån. Derfor har banken de senere år optaget lån og udstedt obligationer gennem såvel danske som udenlandske kreditinstitutter. Pr. 30. september 2014 udgør bankens eksterne funding i alt 1,5 mia. kroner inkl. efterstillede kapitalindskud for 1,1 mia. kroner.

vestjyskBANKs likviditetsmæssige situation er forbedret, især som følge af bedre balance mellem bankens indlån og udlån.

Ekstern funding inkl. efterstillet kapitalindskud (mio. kroner)

	30/09 2014	30/09 2013
Gæld til kreditinstitutter	345	438
Gæld til centralbanker	0	5.394
Udstedte obligationer til amortiseret kostpris	9	18
I alt før efterst. kapitalindskud	354	5.850
Efterstillede kapitalindskud	1.143	2.194
I alt	1.497	8.044

Tabellen viser udviklingen i vestjyskBANKs eksterne funding inkl. efterstillet kapitalindskud. Gæld til kreditinstitutter og centralbanker samt udstedte obligationer til amortiseret kostpris og efterstillede kapitalindskud er reduceret med 6,5 mia. kroner fra 8,0 mia. kroner ultimo september 2013 til 1,5 mia. kroner ultimo september 2014.

Den statslige låneramme er, som en effekt af bankens gode likviditetsmæssige situation, nedbragt med 2,0 mia. kroner i 2014 og udgjorde 1,75 mia. kroner pr. ultimo september 2014.

Indregning af sektoraktier i likviditetsopgørelsen samt Nationalbankens låneordning bortfaldt pr. 1. juli 2014.

Aktiekapitalen

vestjyskBANKs aktiekapital udgør 151 mio. kr. pr. 30. september 2014. Aktiekapitalen er fordelt på 151.008.121 aktier á nominelt 1 kr.

vestjyskBANK har ca. 41.800 navnenoterede aktionærer. Den Danske Stat ejer 121.736.671 stk. aktier svarende til en ejerandel på 80,62 pct. Dertil kommer, at Finansiell Stabilitet, som Den Danske Stat ejer 100 pct., ejer 1.291.222 stk. aktier i vestjyskBANK svarende til en ejerandel på 0,86 pct. Medregnet denne ejerandel besidder Den Danske Stat samlet set 81,48 pct. af aktiekapitalen og stemmerettighederne i vestjyskBANK.

Næst efter Den Danske Stat ejer de ti største aktionærer 3,31 pct. af aktiekapitalen i vestjyskBANK.

Finanstilsynets Tilsynsdiamant

vestjyskBANKs målsætning er at ligge inden for grænseværdierne for de fem pejlemærker, som Finanstilsynets Tilsynsdiamant fastlægger, og som alle pengeinstitutter som udgangspunkt bør ligge inden for. vestjyskBANK opfylder denne målsætning.

vestjyskBANKs værdier i forhold til de pågældende grænseværdier er angivet i tabellen herunder.

Realiserede værdier pr. 30. september 2014

Tilsynsdiamantens pejlemærker	Realiserede værdier
Summen af store eksponeringer < 125 pct.	35,0 pct.
Udlånsvækst < 20 pct.	-16,2 pct.
Ejendomseksponering < 25 pct.	22,7 pct.
Fundingratio < 1	0,75
Likviditetsoverdækning > 50 pct.	143,5 pct.

Øvrige regnskabsmæssige forhold

Nærtstående parter

vestjyskBANKs nærtstående parter omfatter bankens bestyrelse, direktion samt disse personers familie-medlemmer. Der har i periodens løb været normal samhandel på markedsmæssige vilkår med det af bankens bestyrelsesmedlem direktør Anders Bech kontrollerede selskab Kaj Bech A/S.

Nærtstående parter omfatter desuden Den Danske Stat, som har bestemmende indflydelse i kraft af sit 81,48 pct. ejerskab af bankens aktiekapital og stemmerettigheder, hvoraf 0,86 pct. ejes af Finansiell Stabilitet, som er 100 pct. ejet af Den Danske Stat.

Forventninger til 2014

vestjyskBANKs drift er i 1.-3. kvartal 2014 forløbet stort set som ventet. Banken har fortsat en forventning om et samlet basisresultat i 2014 i niveauet 450-500 mio. kr. før nedskrivninger.

Behovet for nedskrivninger forventes at være væsentligt mindre i 2014 end i 2013 på baggrund af bankens fortsatte fokuserede arbejde med bankens udlån. De i 1.-3. kvartal 2014 foretagne nedskrivninger vurderes at modsvare de aktuelle risici, men det vil også blive nødvendigt med yderligere nedskrivninger i resten af 2014. Banken har udgiftsført 50 mio. kr. i form af en ekstraordinær portefølje-nedskrivning inden for landbrug. Denne porteføljenedskrivning forventes anvendt til delvis dækning af et sandsynligt nedskrivningsbehov i 4. kvartal af 2014 som følge af den negative udvikling i landbrugets afregningspriser og deraf følgende indvirkning på bankens eksponering mod denne branche.

Ledelsen forventer fortsat, under uændrede konjunkturforhold, gode muligheder for i al væsentlighed at kunne

absorbere nedskrivningerne i bankens basisresultat og dermed et forventet niveau for resultatet efter skat for hele året omkring nul. Aktuelt er konjunkturerne dog udfordret af handelsrestriktioner m.v.

Bankens ledelse fortsætter sine initiativer til at gennemføre den i årsregnskabet for 2013 beskrevne handlingsplan, ligesom ledelsen, i forlængelse af gennemførelsen af bankens genopretningsplan, målrettet arbejder med tiltag til yderligere styrkelse af bankens solvens.

Initiativerne fokuserer primært på genskabelse og fastholdelse af positive driftsresultater gennem fortsat fokus på omkostningsreduktion og fortsat fokus på rentemarginal og gebyrindtjening samt nedbringelse af bankens nedskrivninger gennem handlingsorienteret opfølgning på eksponeringer med nedskrivninger.

Retssag om påstået kursmanipulation

Banken har efter regnskabsperiodens udløb modtaget dom i sagen om påstået kursmanipulation i tidligere Aarhus Lokalbanc i perioden 1. september 2009 til 5. februar 2010. Som fortsættende selskab er vestjyskBANK i Retten i Aarhus blevet dømt til at betale en bøde på 1 mio. kroner. Banken har anket dommen til Landsretten.

EU Kommissionen

Da EU Kommissionen i foråret 2012 foreløbigt godkendte statsstøtten i dele af kapitalplanen for den fusionerede bank, var det betinget af, at EU Kommissionen skulle godkende bankens omstruktureringsplan. Forhandlingerne er endnu ikke afsluttede. Som beskrevet i bankens årsrapport for 2013 har processen været sat i midlertidig bero som følge af bankens undersøgelser af mulige strukturelle tiltag. Dialogen omkring forudsætningerne for den endelige godkendelse er genoptaget i 3. kvartal 2014, men den endelige godkendelse foreligger endnu ikke.

Ledelsesberetning

Regnskabsberetning

Finanskalender for 2015

- 6. februar Fristdato for aktionærernes indsendelse af ønske om emner til behandling på generalforsamlingen
- 26. februar Årsrapport for 2014
- 23. marts Generalforsamling
- 13. maj Kvartalsrapport for 1. kvartal
- 19. august Halvårsrapport
- 18. november Kvartalsrapport for 1.-3. kvartal

Ledelsens påtegning

Bestyrelse og direktion har dags dato behandlet og godkendt kvartalsrapporten for perioden 1. januar til 30. september 2014 for Vestjysk Bank A/S.

Kvartalsrapporten aflægges i overensstemmelse med Lov om finansiel virksomhed, og endvidere i overensstemmelse med yderligere danske oplysningskrav til delårsrapporter for børsnoterede finansielle selskaber.

Vi anser den valgte regnskabspraksis for hensigtsmæssig, således at kvartalsregnskabet efter vores opfattelse giver et retvisende billede af selskabets aktiver, passiver og finansielle stilling pr. 30. september 2014 samt af resultatet af bankens aktiviteter for regnskabsperioden 1. januar til 30. september 2014.

Lemvig, 27. november 2014

Vi anser ledelsesberetningen for at indeholde en retvisende redegørelse for udviklingen i selskabets aktiviteter og økonomiske forhold samt en retvisende beskrivelse af de væsentligste risici og usikkerhedsfaktorer, som banken kan påvirkes af.

I ledelsesberetningen for årsrapporten 2013 er anført forhold vedrørende "Risici i forhold til fortsat drift" og "Forventninger til 2014". Disse forhold vurderes fortsat at være gældende, og der henvises til ledelsens påtegning samt note 2 "Usikkerhed, kapitalforhold og fortsat drift" i årsrapporten.

Der er ikke foretaget revision eller review af kvartalsrapporten.

Direktionen

.....
Michael Nelander Petersen
kst. administrerende bankdirektør

Bestyrelsen

.....
Vagn Thorsager
bestyrelsesformand

.....
Lars Holst
næstformand for bestyrelsen

.....
Bent Simonsen

.....
Kirsten Lundgaard-Karlshøj

.....
Poul Hjulmand

.....
Anders Bech

.....
Jacob Møllgaard

.....
Malene Rønø

.....
Palle Hoffmann

Kvartalsregnskab

Resultatopgørelse og totalindkomstopgørelse

Note	1/1- 30/09 2014 tkr.	1/1- 30/09 2013 tkr.	3. kvartal 2014 tkr.	3. kvartal 2013 tkr.	1/1- 31/12 2013 tkr.
Resultatopgørelse					
2 Renteindtægter	810.942	1.013.434	264.264	321.508	1.333.568
3 Renteudgifter	278.410	419.864	86.725	128.922	520.318
Netto renteindtægter	532.532	593.570	177.539	192.586	813.250
Udbytte af aktier m.v.	5.868	9.622	0	1.191	13.003
4 Gebyrer og provisionsindtægter	220.933	209.419	76.267	67.222	292.863
Afgivne gebyrer og provisionsudgifter	18.291	21.951	5.637	6.319	31.112
Netto rente- og gebyrindtægter	741.042	790.660	248.169	254.680	1.088.004
5 Kursreguleringer	79.560	105.506	12.053	15.948	126.421
6 Andre driftsindtægter	3.425	19.084	468	2.714	19.883
7 Udgifter til personale og administration	380.232	402.489	114.526	122.032	538.675
Af- og nedskrivninger på immaterielle og materielle aktiver	10.031	12.027	3.273	4.120	15.956
8 Andre driftsudgifter	31.486	35.665	10.596	10.662	48.689
9 Nedskrivninger på udlån og tilgodehavender m.v.	395.259	591.767	194.775	198.306	1.073.345
Resultat af kapitalandele i tilknyttede virksomheder	0	-16	0	0	-16
Resultat før skat	7.019	-126.714	-62.480	-61.778	-442.373
Skat	0	0	-2.481	0	0
Resultat	7.019	-126.714	-59.999	-61.778	-442.373
Totalindkomstopgørelse					
Resultat	7.019	-126.714	-59.999	-61.778	-442.373
Anden totalindkomst:					
Værdiændringer pensionsforpligtelser	0	0	0	0	275
Regnskabsmæssig sikring	0	-5.999	0	17	-5.999
Heraf overført til rente i resultatopgørelsen	0	-322	0	-34	-322
Anden totalindkomst efter skat	0	-6.321	0	-17	-6.046
Totalindkomst i alt	7.019	-133.035	-59.999	-61.795	-448.419

Kvartalsregnskab

Balance

Note	30/09 2014 tkr.	30/09 2013 tkr.	31/12 2013 tkr.
Aktiver			
Kassebeholdning og anfordringstilgodehavender hos centralbanker	362.489	924.915	1.198.891
Tilgodehavender hos kreditinstitutter og centralbanker	562.738	181.850	189.367
Udlån og andre tilgodehavender til amortiseret kostpris	15.462.136	18.451.103	17.360.430
Obligationer til dagsværdi	2.127.292	4.453.624	4.470.961
Aktier m.v.	439.090	487.334	479.211
Aktiver tilknyttet puljeordninger	1.708.118	1.451.933	1.586.325
10 Immaterielle aktiver	6.360	7.856	7.482
Grunde og bygninger i alt	363.645	383.919	371.671
Investerings ejendomme	2.500	7.195	5.695
11 Domicilejendomme	361.145	376.724	365.976
Øvrige materielle aktiver	6.655	9.023	7.384
Aktuelle skatteaktiver	3.201	1.947	2.195
Aktiver i midlertidig besiddelse	256	5.930	4.644
12 Andre aktiver	418.712	463.825	421.000
Periodeafgrænsningsposter	14.959	15.814	12.676
Aktiver i alt	21.475.651	26.839.073	26.112.237

Kvartalsregnskab

Balance

Note	30/09 2014 tkr.	30/09 2013 tkr.	31/12 2013 tkr.
Passiver			
Gæld			
Gæld til kreditinstitutter og centralbanker	345.319	5.831.704	5.101.855
Indlån og anden gæld	16.275.098	15.894.883	16.290.590
Indlån i puljeordninger	1.708.118	1.451.933	1.586.325
Udstedte obligationer til amortiseret kostpris	8.761	18.013	18.013
13 Andre passiver	484.072	519.373	344.824
Periodeafgrænsningsposter	12	17	28
Gæld i alt	18.821.380	23.715.923	23.341.635
Hensatte forpligtelser			
Hensættelser til pensioner og lignende forpligtelser	20.681	22.068	21.455
Hensættelser til tab på garantier	8.427	39.225	10.573
Andre hensatte forpligtelser	952	2.568	3.074
Hensatte forpligtelser i alt	30.060	63.861	35.102
14 Efterstillede kapitalindskud	1.142.867	2.194.343	1.848.481
Egenkapital			
15 Aktiekapital	151.008	61.289	85.982
Opskrivningshenlæggelser	55.433	55.433	55.433
Vedtægtsmæssige reserver	551.600	551.600	551.600
Overført overskud	723.303	196.624	194.004
Egenkapital i alt	1.481.344	864.946	887.019
Passiver i alt	21.475.651	26.839.073	26.112.237
Ikke-balanceførte poster			
16 Eventualforpligtelser	2.900.338	3.161.322	2.957.747
17 Andre forpligtende aftaler	28.307	5.577	30.262
Ikke-balanceførte poster i alt	2.928.645	3.166.899	2.988.009

Kvartalsregnskab

Egenkapitalopgørelse

	Aktie- kapital	Overkurs ved emission	Opskriv- nings- henlæg- gelser	Akkumuleret værdiregulering af sikrings- instrumenter ved sikring af betalings- strømme	Vedtægts- mæssige reserver	Overført overskud	Egen- kapital i alt
	tkr.	tkr.	tkr.	tkr.	tkr.	tkr.	tkr.
Egenkapital 1. januar 2014	85.982	0	55.433	0	551.600	194.004	887.019
Totalindkomst for perioden						7.019	7.019
Tilgang ved salg af egne aktier						45.250	45.250
Afgang ved køb af egne aktier						-45.223	-45.223
Udstedte aktier ved konvertering af hybrid kernekapital	65.026	522.813					587.839
Omkostninger ved kapitaludvidelse		-560					-560
Overført til overført overskud		-522.253				522.253	0
Egenkapital 30. september 2014	151.008	0	55.433	0	551.600	723.303	1.481.344
Egenkapital 1. januar 2013	612.889	0	55.433	6.321	0	323.369	998.012
Totalindkomst for perioden				-6.321		-126.714	-133.035
Tilgang ved salg af egne aktier						32.833	32.833
Afgang ved køb af egne aktier						-32.864	-32.864
Kapitalnedsættelse	-551.600				551.600		0
Egenkapital 30. september 2013	61.289	0	55.433	0	551.600	196.624	864.946
Egenkapital 1. januar 2013	612.889	0	55.433	6.321	0	323.369	998.012
Totalindkomst for perioden				-6.321		-442.098	-448.419
Tilgang ved salg af egne aktier						45.505	45.505
Afgang ved køb af egne aktier						-45.534	-45.534
Kapitalnedsættelse	-551.600				551.600		0
Udstedte aktier ved konvertering af hybrid kernekapital	24.693	313.846					338.539
Omkostninger ved kapitaludvidelse		-1.084					-1.084
Overført til overført overskud		-312.762				312.762	0
Egenkapital 31. december 2013	85.982	0	55.433	0	551.600	194.004	887.019

Kvartalsregnskab

Noter

Oversigt over noter til kvartalsregnskab

- 1 Regnskabspraksis
- 2 Renteindtægter
- 3 Renteudgifter
- 4 Gebyrer og provisionsindtægter
- 5 Kursreguleringer
- 6 Andre driftsindtægter
- 7 Udgifter til personale og administration
- 8 Andre driftsudgifter
- 9 Nedskrivninger på udlån og hensættelser på garantier m.v.
- 10 Immaterielle aktiver
- 11 Domicilejendomme
- 12 Andre aktiver
- 13 Andre passiver
- 14 Efterstillede kapitalindskud
- 15 Aktiekapital
- 16 Eventualforpligtelser
- 17 Andre forpligtende aftaler
- 18 Kapitalkrav
- 19 Afgivne sikkerhedsstillelser
- 20 Verserende retssager
- 21 Hoved- og nøgletal

Note

1 Regnskabspraksis

Kvartalsrapporten for perioden 1. januar - 30. september 2014 for vestjyskBANK er aflagt i overensstemmelse med Lov om finansiel virksomhed, herunder Finanstilsynets bekendtgørelse om finansielle rapporter for kreditinstitutter og fondsmæglerselskaber m.fl. samt de af Nasdaq OMX Copenhagen A/S's fastsatte oplysningskrav for børsnoterede selskaber.

Anvendt regnskabspraksis er uændret i forhold til årsrapporten for 2013, som indeholder den fulde beskrivelse af anvendt regnskabspraksis.

Måling af visse aktiver og forpligtelser kræver ledelsesmæssige skøn over, hvorledes fremtidig begivenheder påvirker værdien af disse aktiver og forpligtelser. Skøn, der er væsentlige for regnskabsaflæggelsen, foretages blandt andet ved opgørelse af nedskrivninger på værdiforringede udlån, dagsværdier af unoterede finansielle instrumenter samt hensatte forpligtelser, jf. nærmere redegørelse i Årsrapport 2013. De anvendte skøn er baseret på forudsætninger, som ledelsen vurderer som forsvarlige, men som i sagens natur er usikre.

Bankens væsentlige risici og de eksterne forhold, som kan påvirke banken, er mere udførligt beskrevet i Årsrapport 2013.

	1/1- 30/09 2014 tkr.	1/1- 30/09 2013 tkr.	1/1- 31/12 2013 tkr.
2 Renteindtægter			
Tilgodehavender hos kreditinstitutter og centralbanker	2.609	2.818	3.647
Udlån og andre tilgodehavender	776.561	952.384	1.257.611
Obligationer	13.719	28.260	36.036
Øvrige renteindtægter	125	351	434
Afledte finansielle instrumenter	17.928	29.621	35.840
I alt	810.942	1.013.434	1.333.568
Der er ingen renteindtægter hidrørende fra ægte købs- og tilbagesalgsforretninger.			
3 Renteudgifter			
Kreditinstitutter og centralbanker	46.467	37.129	59.113
Indlån og anden gæld	197.931	214.471	280.507
Udstedte obligationer	236	50.323	50.526
Efterstillede kapitalindskud	33.721	117.926	130.157
Øvrige renteudgifter	55	15	15
I alt	278.410	419.864	520.318
Heraf udgør renteudgifter af ægte salgs- og tilbagekøbsforretninger ført under Kreditinstitutter og centralbanker	0	30	30

Kvartalsregnskab

Noter

Note	1/1- 30/09 2014 tkr.	1/1- 30/09 2013 tkr.	1/1- 31/12 2013 tkr.
4 Gebyrer og provisionsindtægter			
Værdipapirhandler og depoter	61.669	54.741	83.510
Betalingsformidling	34.445	31.757	45.279
Lånesagsgebyr	19.324	18.858	24.548
Garantiprovision	35.023	43.214	55.330
Øvrige gebyrer og provisioner	70.472	60.849	84.196
I alt	220.933	209.419	292.863
5 Kursreguleringer			
Obligationer	1.218	20.873	29.162
Aktier m.v.	58.158	10.670	20.998
Investeringsejendomme	-1.994	0	-1.712
Valuta	12.428	10.430	14.387
Valuta-, rente-, aktie-, råvare- og andre kontrakter samt afledte finansielle instrumenter i alt	14.733	-15.213	-3.317
Aktiver tilknyttet puljeordninger	147.321	105.966	166.640
Indlån i puljeordninger	-147.321	-105.966	-166.640
Øvrige aktiver	10.556	-6.860	-9.690
Øvrige forpligtelser	-15.539	21.955	12.942
Gevinst ved indfrielse af forpligtelser målt til amortiseret kost	0	63.651	63.651
I alt	79.560	105.506	126.421
6 Andre driftsindtægter			
Gevinst ved salg af materielle aktiver	477	1.048	4.691
Andre indtægter	3.077	18.184	15.390
Drift investeringsejendomme	-129	-148	-198
I alt	3.425	19.084	19.883

Note	1/1- 30/09 2014 tkr.	1/1- 30/09 2013 tkr.	1/1- 31/12 2013 tkr.
7 Udgifter til personale og administration			
Lønninger og vederlag til bestyrelse og direktion	5.074	6.038	8.013
Personaleudgifter	235.312	248.738	325.694
Øvrige administrationsudgifter	139.846	147.713	204.968
I alt	380.232	402.489	538.675
Lønninger og vederlag til bestyrelse og direktion			
Bestyrelse			
Fast vederlag	1.087	1.208	1.621
I alt	1.087	1.208	1.621
Direktion			
Kontraktligt vederlag	3.770	4.643	6.143
Pension	217	187	249
I alt	3.987	4.830	6.392
Værdi af personalegoder	154	225	243
Med henvisning til vilkårene for deltagelse i Bankpakke II skal det oplyses, at der ved opgørelsen af den skattepligtige indkomst er skattemæssigt fradraget aflønning til direktionen med	2.071	2.528	3.318
Der er ikke indgået aftaler om bonusordninger, incitamentsprogrammer eller lignende aflønningsordninger. Banken er fritaget for enhver pensionsforpligtelse med hensyn til direktionens fratrædelse, det være sig på grund af alder, sygdom, invaliditet eller nogen som helst anden årsag.			
Personaleudgifter			
Lønninger	184.966	195.667	255.957
Pensioner	23.667	26.934	35.042
Udgifter til social sikring, lønsumsafgift m.v.	26.679	26.137	34.695
I alt	235.312	248.738	325.694
8 Andre driftsudgifter			
Bidrag til Garantifonden for Indskydere og Investorer	30.091	34.872	46.174
Andre udgifter	1.395	793	2.515
I alt	31.486	35.665	48.689

Kvartalsregnskab

Noter

Note	1/1- 30/09 2014 tkr.	1/1- 30/09 2013 tkr.	1/1- 31/12 2013 tkr.
9 Nedskrivninger på udlån og hensættelser på garantier m.v.			
Individuelle nedskrivninger på udlån			
Individuelle nedskrivninger på udlån og andre tilgodehavender primo	3.651.119	3.319.190	3.319.190
Nedskrivninger i perioden	622.892	738.123	1.212.575
Tilbageførsel af nedskrivninger foretaget i tidligere regnskabsår	-232.938	-144.337	-205.937
Andre bevægelser	71.496	47.709	47.709
Tidligere individuelt nedskrevet nu endelig tabt	-643.406	-245.636	-722.418
Individuelle nedskrivninger på udlån og andre tilgodehavender ultimo	3.469.163	3.715.049	3.651.119
Driftspåvirkning	389.954	593.786	1.006.638
Gruppevise nedskrivninger på udlån			
Gruppevise nedskrivninger på udlån og andre tilgodehavender primo	58.363	36.089	36.089
Nedskrivninger i perioden	15.199	18.404	32.308
Tilbageførsel af nedskrivninger foretaget i tidligere regnskabsår	-20.370	-9.688	-11.591
Andre bevægelser	1.864	1.557	1.557
Gruppevise nedskrivninger på udlån og andre tilgodehavender ultimo	55.056	46.362	58.363
Driftspåvirkning	-5.171	8.716	20.717
Nedskrivninger på udlån i alt			
Nedskrivninger på udlån og andre tilgodehavender primo	3.709.482	3.355.279	3.355.279
Nedskrivninger i perioden	638.091	756.527	1.244.883
Tilbageførsel af nedskrivninger foretaget i tidligere regnskabsår	-253.308	-154.025	-217.528
Andre bevægelser	73.360	49.266	49.266
Tidligere individuelt nedskrevet nu endelig tabt	-643.406	-245.636	-722.418
Nedskrivninger på udlån og andre tilgodehavender ultimo	3.524.219	3.761.411	3.709.482
Driftspåvirkning	384.783	602.502	1.027.355

Note	1/1- 30/09 2014 tkr.	1/1- 30/09 2013 tkr.	1/1- 31/12 2013 tkr.
9 Nedskrivninger på udlån og hensættelser på garantier m.v. (fortsat)			
Hensættelser til tab på garantier og uudnyttede kredittilsagn			
Hensættelser til tab på garantier og uudnyttede kredittilsagn primo	11.332	49.839	49.839
Nedskrivninger i perioden	6.888	19.551	4.744
Tilbageførsel af hensættelser foretaget i tidligere regnskabsår	-8.961	-28.522	-43.251
Hensættelser til tab på garantier og uudnyttede kredittilsagn ultimo	9.259	40.868	11.332
Driftspåvirkning	-2.073	-8.971	-38.507
Akkumuleret nedskrivningsprocent	16,1%	15,0%	15,5%
Tilgodehavender med standset renteberegning udgør ultimo	1.768.811	2.684.468	2.208.438
I alt nedskrevet herpå	1.286.276	1.988.279	1.587.757
Tilgodehavender med standset renteberegning i procent af udlån før nedskrivninger	9,3%	12,1%	10,5%
Nedskrivninger/hensættelser på tilgodehavender hos kreditinstitutter			
Nedskrivninger/hensættelser på tilgodehavender hos kreditinstitutter primo	0	1.043	1.043
Nedskrivninger/hensættelser i periodens løb	0	0	0
Tilbageførsel af nedskrivninger foretaget i tidligere regnskabsår	0	-1.043	-1.043
Nedskrivninger/hensættelser på tilgodehavender hos kreditinstitutter ultimo	0	0	0
Driftspåvirkning	0	-1.043	-1.043
Driftspåvirkning i alt	382.710	592.488	987.805
Tabt, ikke tidligere individuelt nedskrevet/hensat	20.686	17.569	105.320
Indgået på tidligere afskrevne fordringer	-8.137	-18.290	-19.780
Nedskrivninger på udlån og garantidebitorer m.v. i alt	395.259	591.767	1.073.345
Renteindtægter på nedskrevne udlån er modregnet i nedskrivninger med	67.753	60.036	73.360

Kvartalsregnskab

Noter

Note	30/09 2014 tkr.	30/09 2013 tkr.	31/12 2013 tkr.
10 Immaterielle aktiver			
Kunderelationer			
Samlet anskaffelsespris primo	14.964	14.964	14.964
Samlet anskaffelsespris ultimo	14.964	14.964	14.964
Af- og nedskrivninger primo	7.482	5.986	5.986
Periodens af- og nedskrivninger	1.122	1.122	1.496
Af- og nedskrivninger ultimo	8.604	7.108	7.482
Bogført beholdning ultimo	6.360	7.856	7.482
11 Domicilejendomme			
Omvurderet værdi primo	365.976	389.258	389.258
Tilgang	175	0	0
Afgang	0	6.895	15.276
Afskrivninger	5.006	5.639	7.506
Værdiændringer indregnet i resultatopgørelsen	0	0	-500
Omvurderet værdi ultimo	361.145	376.724	365.976
Eksterne eksperter har været involveret i målingen af de væsentligste domicilejendomme			
12 Andre aktiver			
Positiv markedsværdi af afledte finansielle instrumenter	189.064	201.617	178.742
Tilgodehavende renter og provisioner	40.795	50.009	46.902
Øvrige aktiver	188.853	212.199	195.356
I alt	418.712	463.825	421.000
13 Andre passiver			
Negativ markedsværdi af afledte finansielle instrumenter	85.111	106.378	76.025
Forskellige kreditorer	225.360	178.917	215.737
Skyldige renter og provisioner	162.002	220.357	34.366
Øvrige passiver	11.599	13.721	18.696
I alt	484.072	519.373	344.824

Note	30/09 2014 tkr.	30/09 2013 tkr.	31/12 2013 tkr.
14 Efterstillede kapitalindskud			
Supplerende kapital	606.547	747.173	743.822
Nominelt 248 mio. DKK forfalder i perioden 01.11.2014 til 22.05.2016 med mulighed for førtidsindfrielse efter Finanstilsynets godkendelse. Kapitalen forrentes med 2,978 - 3,538%.			
Nominelt 200 mio. DKK forfalder 28.06.2020 med mulighed for førtidsindfrielse den 28.06.2017 efter Finanstilsynets godkendelse. Kapitalen forrentes med 9,500% uden step up klausul.			
Nominelt 150 mio. DKK forfalder 01.09.2022 med mulighed for førtidsindfrielse den 01.09.2019 efter Finanstilsynets godkendelse. Kapitalen forrentes med 7,855% uden step up klausul.			
I alt	606.547	747.173	743.822
Hybrid Kapital			
Hybrid kernekapital på DKK 100 mio.	103.302	105.218	104.936
Kapitalen forrentes med fast 4,765%. Der er ingen forfaldsdato. Der er mulighed for førtidsindfrielse efter Finanstilsynets godkendelse fra den 15.11.2015.			
Hybrid kernekapital på DKK 75 mio.	75.000	75.000	75.000
Kapitalen forrentes med fast 9,561%. Der er ingen forfaldsdato. Der er mulighed for førtidsindfrielse efter Finanstilsynets godkendelse den 01.09.2019.			
Hybrid kernekapital på DKK 50 mio.	50.000	50.000	50.000
Kapitalen forrentes med fast 5,440%. Der er ingen forfaldsdato. Der er mulighed for førtidsindfrielse efter Finanstilsynets godkendelse fra den 01.05.2016.			
Hybrid kernekapital på DKK 287,6 mio.	308.018	1.181.402	874.723
Kapitalen forrentes med fast 9,561%. Der er ingen forfaldsdato. Der er mulighed for førtidsindfrielse efter Finanstilsynets godkendelse fra 25.08.2014 - 24.08.2015 til kurs 105 og fra 25.08.2015 og fremefter til kurs 110. Overkurs er indregnet og amortiseret i h.t. forventet indfrielsestidspunkt. Hybrid kernekapital 575,2 mio. er konverteret til aktiekapital den 20.01.2014.			
Hybrid kernekapital på DKK 35,6 mio.	0	35.550	0
I alt	536.320	1.447.170	1.104.659
Efterstillede kapitalindskud i alt	1.142.867	2.194.343	1.848.481
Udgiftsført under Renteudgifter Efterstillede kapitalindskud:			
Renteudgift	36.390	127.290	162.579
Omkostninger ved optagelse og indfrielse	236	1.465	2.950
Kursreguleringer m.v.	-2.905	-10.829	-35.372
I alt	33.721	117.926	130.157
Efterstillede kapitalindskud, der kan indregnes i kapitalgrundlaget	895.044	1.716.185	1.557.543

Kvartalsregnskab

Noter

Note	30/09 2014 tkr.	30/09 2013 tkr.	31/12 2013 tkr.
15 Aktiekapital			
Aktiekapital primo	85.982	612.889	612.889
Udstedte aktier ved konvertering af hybrid kapital	65.026	0	24.693
Kapitalnedsættelse	0	-551.600	-551.600
I alt	151.008	61.289	85.982
Antal aktier (stk.)	151.008.121 å kr. 1	61.288.878 å kr. 1	85.981.689 å kr. 1
Antal egne aktier primo			
Antal egne aktier i 1.000 stk.	176	174	174
Pålydende værdi i 1.000 kr.	176	1.747	1.747
Pct. af aktiekapitalen	0,2%	0,3%	0,3%
Tilgang			
Køb egne aktier i 1.000 stk.	3.686	3.156	4.211
Pålydende værdi i 1.000 kr.	3.686	3.156	4.211
Pct. af aktiekapitalen	2,4%	5,1%	4,9%
Samlet købspris i 1.000 kr.	45.223	32.864	45.534
Afgang			
Salg egne aktier i 1.000 stk.	3.689	3.154	4.209
Pålydende værdi i 1.000 kr.	3.689	3.154	4.209
Pct. af aktiekapitalen	2,4%	5,1%	4,9%
Samlet salgspris i 1.000 kr.	45.250	32.833	45.505
Antal egne aktier ultimo			
Antal egne aktier i 1.000 stk.	173	176	176
Pålydende værdi i 1.000 kr.	173	176	176
Pct. af aktiekapitalen	0,1%	0,3%	0,2%
Egne aktier er formidlet købt og solgt via fondsbørsen som led i vestjyskBANK's almindelige bankforretninger med kunder. Banken er ikke direkte modpart i disse handler. vestjyskBANK har en konstant beholdning af egne aktier. Som følge af bankens modtagelse af statslig hybrid kernekapital samt udstedelse af obligationer under den individuelle statsgaranti må der ikke udbetales udbytte.			
16 Eventualforpligtelser			
Finansgarantier	402.082	565.184	405.861
Tabsgarantier for realkreditlån	1.609.558	1.602.711	1.622.291
Tinglysnings- og konverteringsgarantier	38	9.054	1.429
Øvrige eventualforpligtelser	888.660	984.373	928.166
I alt	2.900.338	3.161.322	2.957.747
Øvrige eventualforpligtelser består bl.a. af arbejdsgarantier, udleveringsgarantier samt indeståelser over for Indskydergarantifonden m.v.			
17 Andre forpligtende aftaler			
Øvrige forpligtelser	28.307	5.577	30.262
I alt	28.307	5.577	30.262

Note	30/09 2014 tkr.	30/09 2013 tkr.	31/12 2013 tkr.
18 Kapitalkrav			
Egenkapital	1.481.344	864.946	887.019
Opskrivningshænlæggelser	-	-55.433	-55.433
Immaterielle aktiver	-6.360	-7.856	-7.482
Forsigtig værdiansættelse	-2.426	-	-
Kapitalandele i enheder i den finansielle sektor, hvori banken ikke har væsentlige investeringer	-47.381	-	-
Egentlig kernekapital	1.425.177	801.657	824.104
Hybrid kernekapital	509.076	484.980	443.748
Kapitalandele i enheder i den finansielle sektor, hvori banken ikke har væsentlige investeringer	-94.762	-73.728	-72.980
Kernekapital	1.839.491	1.212.909	1.194.872
Supplerende kapital	385.968	1.231.205	1.113.795
Opskrivningshænlæggelser	-	55.433	55.433
Kapitalandele i enheder i den finansielle sektor, hvori banken ikke har væsentlige investeringer	-94.762	-73.728	-72.980
Kapitalgrundlag	2.130.697	2.425.819	2.291.120
Den samlede risikoeksponering	18.508.782	21.748.167	20.334.717
Egentlig kernekapitalprocent	7,7%	3,7%	4,1%
Kernekapitalprocent	9,9%	5,6%	5,9%
Solvensprocent	11,5%	11,2%	11,3%
Kernekapital- og solvensprocent er fra 2014 opgjort efter CRR/CRD IV. De nye regler medfører ændret opgørelse af kapitalgrundlag og de risikovægtede eksponeringer. Sammenligningstal for 2013 er ikke tilpasset.			

Kvartalsregnskab

Noter

Note	30/09 2014 tkr.	30/09 2013 tkr.	31/12 2013 tkr.
19 Afgivne sikkerhedsstillelser			
Kreditinstutter:			
Marginkonti stillet til sikkerhed i relation til finansielle instrumenter	28.399	59.132	42.991
Udlån:			
Pantsat til sikkerhed for trækingsret hos Danmarks Nationalbank			
Belåningsgrundlag	0	2.097.890	2.037.408
Belåningsværdi	0	1.363.629	1.324.315
Heraf belånt	0	1.363.629	1.324.315
Obligationer:			
Pantsat til sikkerhed for trækingsret hos Danmarks Nationalbank			
Samlet nominel værdi	650.436	1.558.617	1.559.384
Samlet kursværdi	655.898	1.564.284	1.567.832
Heraf belånt	0	0	0
20 Verserende retssager			
vestjyskBANK er part i forskellige retssager. Sagerne vurderes løbende, og der foretages de fornødne hensættelser ud fra en vurdering af risikoen for tab.			
De verserende retssager forventes ikke at få væsentlig indflydelse på bankens økonomiske stilling.			

Note	1/1-30/09 2014	1/1-30/09 2013	1/1- 31/12 2013
21 Hoved- og nøgletal			
Hovedtal			
Resultatopgørelse (mio. kr.)			
Netto renteindtægter	532	594	813
Netto gebyrindtægter	203	187	262
Udbytte af aktier m.v.	6	10	13
Kursreguleringer	80	106	126
Andre driftsindtægter	3	19	20
Basisindtægter	824	916	1.234
Udgifter til personale og administration	-380	-403	-539
Andre driftsudgifter samt af- og nedskrivninger på immaterielle og materielle aktiver	-42	-48	-64
Driftsudgifter og driftsafskrivninger	-422	-451	-603
Basisresultat før nedskrivninger	402	465	631
Nedskrivninger på udlån og tilgodehavender m.v.	-395	-592	-1.073
Resultat før skat	7	-127	-442
Skat	0	0	0
Resultat	7	-127	-442
	30/09 2014	30/09 2013	31/12 2013
Balance (mio. kr.)			
Aktiver i alt	21.476	26.839	26.112
Udlån	15.462	18.451	17.360
Indlån inkl. pulje	17.983	17.347	17.877
Eventualforpligtelser	2.900	3.161	2.958
Forretningsomfang	36.345	38.959	38.195
Egenkapital	1.481	865	887

Kvartalsregnskab

Noter

Note	1/1-30/09 2014	1/1-30/09 2013	1/1- 31/12 2013
21 Hoved- og nøgletal (fortsat)			
Nøgletal			
Solvens			
Solvensprocent ¹	11,5%	11,2%	11,3%
Kernekapitalprocent ¹	9,9%	5,6%	5,9%
Egentlig kernekapitalprocent ¹	7,7%	3,7%	4,1%
Indtjening			
Egenkapitalforrentning før skat p.a. ²	0,8%	-18,2%	-46,9%
Egenkapitalforrentning efter skat p.a. ²	0,8%	-18,2%	-46,9%
Indtjening pr. omkostningskrone ³	1,01	0,88	0,74
Omkostningsprocent ⁴	51,2%	49,2%	48,9%
Afkastningsgrad ⁵	0,0%	-0,4%	-1,5%
Medarbejdere omregnet til heltid (gennemsnit)	526,1	568,0	562,9
Markedsrisiko			
Renterisiko ⁶	-4,3%	-4,7%	-4,9%
Valutaposition ⁷	2,0%	2,9%	1,6%
Valutarisiko	0,0%	0,0%	0,0%
Overdækning i forhold til lovkrav om likviditet ⁸	143,5%	146,1%	162,2%
Kreditrisiko			
Udlån plus nedskrivninger herpå i forhold til indlån	105,6%	128,0%	117,9%
Udlån i forhold til egenkapital	10,4	21,3	19,6
Periodens udlånsvækst ⁹	-10,9%	-10,9%	-16,1%
Summen af store eksponeringer ¹⁰	35,0%	34,4%	33,5%
Akkumuleret nedskrivningsprocent	16,1%	15,0%	15,5%
Periodens nedskrivningsprocent	1,8%	2,3%	4,5%
vestjyskBANK aktien			
Periodens resultat pr. aktie	0,1	-2,1	-6,0
Indre værdi pr. aktie ¹¹	9,8	14,2	10,3
Kursen på vestjyskBANK aktier ultimo perioden	12,2	13,5	9,0
Børskurs/indre værdi pr. aktie	1,2	1,0	0,9

1 Fra 31.03.2014 opgjort i henhold til CRR/CRD IV

2 På grundlag af den gennemsnitlige egenkapital.

3 Ordinære indtægter i forhold til ordinære omkostninger. Ordinære indtægter = netto rente- og gebyrindtægter + kursreguleringer + andre driftsindtægter. Ordinære omkostninger = driftsudgifter og driftsafskrivninger + nedskrivning af goodwill + nedskrivninger på udlån og tilgodehavender m.v.

4 Driftsudgifter og driftsafskrivninger / basisindtægter

5 Resultat / gennemsnitlige aktiver i alt

6 Renterisiko i forhold til kernekapital

7 Valutakursindikator 1 i forhold til kernekapital

8 Overdækning i forhold til 10%-kravet i FiL §152

9 Udlånsvæksten målt i forhold til vestjyskBANKs udlån primo perioden

10 Eksponeringer større end 10% af det justerede kapitalgrundlag

11 Stykstørrelsen på bankens aktier er ændret fra kr. 10 pr. aktie til kr. 1 pr. aktie jf. selskabsmeddelelse af 25. april 2013

