

1. KVARTAL 2013

vestjyskBANK Kvartalsrapport



Indhold

■ Sammendrag	3
■ Ledelsesberetning	4
Hoved- og nøgletal	4
Regnskabsberetning	6
■ Ledelsens påtegning	11
■ Kvartalsregnskab	12
Resultatopgørelse og totalindkomstopgørelse	12
Balance	13
Egenkapitalopgørelse	15
Noter	16

Vestjysk Bank A/S
Torvet 4-5, 7620 Lemvig
CVR-nr. 34631328
Hjemsted: Lemvig
Telefon 96 63 20 00
Telefax 96 63 22 99
www.vestjyskbank.dk
vestjyskbank@vestjyskbank.dk

Læs eller download kvartalsrapporten på vestjyskbank.dk

Sammendrag

Sammendrag af vestjyskBANKs resultater

1. kvartal 2013

- Resultat før skat på 35 mio. kr. (14 mio. kr. i 1. kvartal 2012)
- Basisindtægter på 336 mio. kr. (283 mio. kr. i 1. kvartal 2012)
- Omkostningsprocent på 47,8 (57,8 pct. i 1. kvartal 2012)
- Basisresultat før nedskrivninger på 175 mio. kr. (120 mio. kr. i 1. kvartal 2012)
- Nedskrivninger på udlån og tilgodehavender m.v. på 140 mio. kr. (106 mio. kr. i 1. kvartal 2012)
- Målrettet indsats for at nedbringe indlånsunderskuddet. Ultimo marts 2013 udgør indlånsunderskuddet 2,7 mia. kr. Ultimo marts 2012 udgjorde indlånsunderskuddet 6,0 mia. kr.
- Solvensprocent på 12,1, kernekapitalprocent på 6,0 og solvensbehov på 10,0 pct. svarende til en overdækning på 493 mio. kr.
- Likviditetsmæssig overdækning på 101,0 pct. ultimo marts 2013
- Indfrielse af ansvarlig lånekapital for hhv. 75 MDKK og 50 MNOK samt ordinær indfrielse af obligationslån garanteret af Finansiell stabilitet på i alt 2.500 MSEK svarende til 1.870 MDKK.

Forventninger til regnskabsåret 2013

- Basisresultat i niveauet 500 mio. kr. før nedskrivninger
- Yderligere konvertering af statens hybride kapital til forbedring af solvens
- Markant fald i behovet for nedskrivninger i ft. 2012, men fortsat usikkerhed omkring niveauet

Ledelsesberetning

Hoved- og nøgletal fordelt på kvartaler

Hovedtal	1. kv. 2013	4. kv. 2012	3. kv. 2012	2. kv. 2012	1. kv. 2012
Resultatopgørelse (mio. kr.)					
Netto renteindtægter	200	211	239	231	211
Netto gebyrindtægter	59	82	61	81	55
Udbytte af aktier m.v.	0	0	0	4	1
Kursreguleringer	70	53	29	-1	15
Andre driftsindtægter	7	-4	7	6	1
Basisindtægter	336	342	336	321	283
Udgifter til personale og administration	-143	-156	-172	-181	-151
Andre driftsudgifter samt af- og nedskrivninger på immaterielle og materielle aktiver	-18	-15	-13	-9	-12
Driftsudgifter og driftsafskrivninger	-161	-171	-185	-190	-163
Basisresultat før nedskrivninger	175	171	151	131	120
Nedskrivning af goodwill	0	0	-208	0	0
Nedskrivninger på udlån og tilgodehavender m.v.	-140	-611	-669	-129	-106
Resultat før skat	35	-440	-726	2	14
Skat	3	110	184	1	4
Resultat	32	-550	-910	1	10
Balance (mio. kr.)					
Aktiver i alt	29.088	32.750	33.270	33.864	35.920
Udlån	20.144	20.697	21.700	22.983	23.824
Indlån inkl. pulje	17.470	18.058	17.718	18.539	17.843
Eventualforpligtelser	4.196	5.154	4.634	5.234	4.464
Forretningsomfang	41.810	43.909	44.052	46.756	46.131
Egenkapital	1.004	975	1.486	2.414	2.098

Resultatet for Aarhus Lokalbanc indgår i vestjyskBANKs resultatopgørelse fra 1. april 2012. Aktiver og passiver fra Aarhus Lokalbanc er medregnet i balancen fra ultimo marts 2012.

Nøgletal	1. kv. 2013	4. kv. 2012	3. kv. 2012	2. kv. 2012	1. kv. 2012
Solvens					
Solvensprocent	12,1%	10,9%	13,7%	15,0%	12,7%
Kernekapitalprocent	6,0%	5,4%	8,0%	10,4%	8,4%
Indtjening					
Egenkapitalforrentning før skat p.a. ¹	14,4%	-142,2%	-148,1%	0,4%	2,9%
Egenkapitalforrentning efter skat p.a. ¹	13,3%	-178,0%	-185,6%	0,2%	2,1%
Indtjening pr. omkostningskrone ²	1,12	0,44	0,32	1,01	1,05
Omkostningsprocent ³	47,8%	50,2%	55,1%	59,0%	57,8%
Medarbejdere omregnet til heltid (gennemsnit)	577,8	604,7	636,1	649,5	594,8
Markedsrisiko					
Renterisiko ⁴	-4,8%	-11,5%	-8,2%	-5,3%	-5,6%
Valutaposition ⁵	1,3%	1,7%	1,3%	1,5%	1,2%
Valutarisiko	0,0%	0,0%	0,0%	0,0%	0,0%
Overdækning i forhold til lovkrav om likviditet ⁶	101,0%	144,8%	135,2%	143,5%	178,6%
Kreditrisiko					
Udlån plus nedskrivninger herpå i forhold til indlån	135,2%	133,2%	138,3%	136,1%	146,2%
Udlån i forhold til egenkapital	20,1	21,2	14,6	9,5	11,4
Periodens udlånsvækst ⁷	-2,7%	-4,6%	-5,6%	-3,5%	9,7%
Summen af store engagementer ⁸	32,4%	46,1%	17,8%	15,4%	26,4%
Akkumuleret nedskrivningsprocent	12,7%	11,6%	9,8%	7,5%	7,5%
Periodens nedskrivningsprocent	0,5%	2,1%	2,3%	0,4%	0,3%
vestjyskBANK aktien					
Periodens resultat pr. aktie (stykstørrelse 10 kr.)	0,5	-9,0	-14,9	0,0	0,5
Indre værdi pr. aktie (stykstørrelse 10 kr.)	16,4	16,0	24,3	39,5	68,9
Kursen på vestjyskBANK aktier ultimo perioden	7,9	13,0	13,6	16,0	25,0
Børskurs / indre værdi pr. aktie	0,5	0,8	0,6	0,4	0,4

Resultatet for Aarhus Lokalbanc indgår i vestjyskBANKs resultatopgørelse fra 1. april 2012. Aktiver og passiver fra Aarhus Lokalbanc er medregnet i balancen fra ultimo marts 2012.

1 På grundlag af den gennemsnitlige egenkapital.

2 Ordinære indtægter i forhold til ordinære omkostninger.

Ordinære indtægter = netto rente- og gebyrindtægter + kursreguleringer + andre driftsindtægter.

Ordinære omkostninger = driftsudgifter og driftsafskrivninger + nedskrivning af goodwill + nedskrivninger på udlån og tilgodehavender m.v.

3 Driftsudgifter og driftsafskrivninger i forhold til basisindtægter.

4 Renterisiko i forhold til kernekapital efter fradrag.

5 Valutakursindikator 1 i forhold til kernekapital efter fradrag.

6 Overdækning i forhold til 10%-kravet i FIL §152.

7 Udlånsvæksten målt i forhold til vestjyskBANKs udlån primo perioden.

8 Engagementer større end 10% af basiskapital i forhold til basiskapital.

Ledelsesberetning

Regnskabsberetning

Resultatopgørelse

Resultat

For 1. kvartal 2013 udgør bankens resultat før skat 35 mio. kr., hvilket er inden for rammerne af ledelsens forventninger ved indgangen til året. Resultatet før skat forrenter den gennemsnitlige egenkapital med 14,4 pct. p.a.

Nedskrivninger på udlån og tilgodehavender m.v. udgør 140 mio. kr. i 1. kvartal 2013. Nedskrivningsprocenten for 1. kvartal 2013 er 0,5 pct.

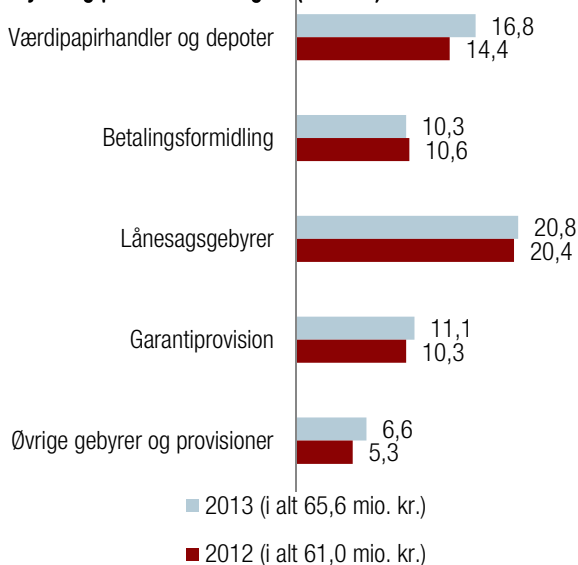
Basisindtægter

I 1. kvartal 2013 realiserede vestjyskBANK basisindtægter på 336 mio. kr., hvilket er en stigning på 53 mio. kr., eller 18,7 pct., i forhold til samme periode sidste år.

Positive kursreguleringer indgår med 70 mio. kr., hvoraf 49 mio. kr. kan henføres til bankens førtidige indfrielse af ansvarlig lånekapital til underkurs.

Samtidig realiseres netto gebyrindtægter på 59 mio. kr. i 1. kvartal 2013, hvilket er 4 mio. kr., eller 7,3 pct., bedre end i samme periode sidste år. Stigningen skal ses i lyset af nettoeffekten af fusionen med Aarhus Lokalbanc.

Gebyrer og provisionsindtægter (mio. kr.)



Andre driftsindtægter udgør 7 mio. kr. i 1. kvartal 2013 mod 1 mio. kr. i samme periode sidste år.

Driftsudgifter og driftsafskrivninger

De samlede driftsudgifter og driftsafskrivninger udgør 161 mio. kr. i 2013. Sammenlignet med 1. kvartal 2012 viser effekten af effektiviseringsprocessen i 2012 sig, idet udgifter til personale og administration er faldet fra 151 mio. kr. i 1. kvartal 2012 til 143 mio. kr. i 1. kvartal 2013, trods tilgang af Aarhus Lokalbanc fra 1. april 2013.

vestjyskBANKs bidrag til Garantifonden for Indskydere og Investorer er i 2013 udgiftsført med 13 mio. kr. mod 8 mio. kr. i 1. kvartal 2012. I 1. kvartal 2013 er der heraf udgiftsført 3,5 mio. kr., der vedrører Fjordbank Mors.

Omkostningsprocenten for perioden er beregnet til 47,8, hvilket er 10,0 procentpoint lavere end i samme periode i 2012.

Basisresultat før nedskrivninger

I 1. kvartal 2013 udgør bankens basisresultat før nedskrivninger 175 mio. kr. Det mindre resultat på renter og gebyrer opvejes af lavere driftsudgifter og positive kursreguleringer, hvoraf 49 mio. kr. kan henføres til bankens førtidige indfrielse af ansvarlig lånekapital til underkurs. Således er basisresultatet før nedskrivninger 55 mio. kr. større end i 1. kvartal 2012.

Nedskrivninger på udlån og tilgodehavender m.v.

Regnskabsårene 2011 og i særdeleshed 2012 har været præget af ekstraordinært høje nedskrivninger på udlån og tilgodehavender m.v.

Behovet for nedskrivninger i 1. kvartal 2013 kan primært henføres til svage engagementer, der trods kundens udsigter til en forbedret økonomi alligevel har et relevant behov for yderligere likviditet via banken. Imødekommelse heraf modsvares typisk af en tilsvarende belastning af bankens driftsregnskab under posten "Nedskrivninger på udlån og tilgodehavender m.v.", indtil usikkerheden i kundens økonomi er afklaret.

Endvidere er bankens fokus fortsat rettet mod de meget svage kunder, hvis aktiviteter er under afvikling i et aftalt procesforløb, hvor banken kan konstatere, om der er nedskrevet tilstrækkeligt til imødegåelse af tab.

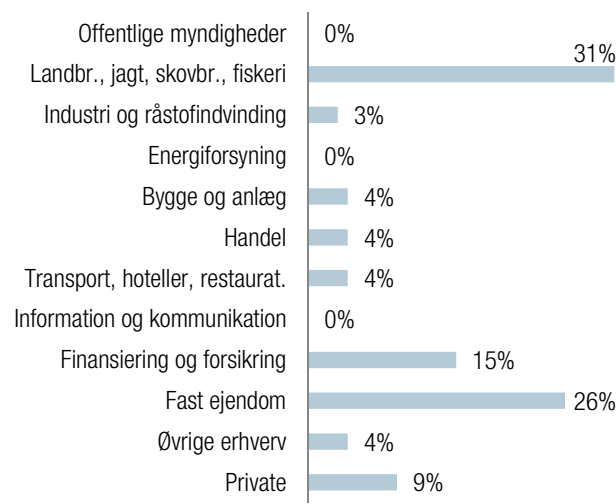
Samlet set medfører dette yderligere nedskrivninger på udlån og tilgodehavender m.v. på 140 mio. kr. netto, hvilket er 34 mio. kr. mere end i 1. kvartal 2012, men markant lavere end de sidste 2 kvartaler af 2012.

Branchefordelingen på nedskrivninger i 1. kvartal 2013 domineres af, at landbrugserhvervets generelle økonomiske udvikling kun marginalt er ændret i positiv retning, hvortil kommer, at mange landmænd har et traditionelt sæsonmæssigt stigende behov for likviditet i årets første 6-8 måneder.

Påvirkningen fra øvrige erhverv og private viser ikke uventede eller særlige tendenser.

Nedskrivninger i 1. kvartal 2013 har ikke haft indvirkning på branchefordelingen af de akkumulerede nedskrivninger og hensættelser.

Branchefordeling af akkumulerede nedskrivninger og hensættelser pr. 31. marts 2013



Behovet for nedskrivninger samt konstaterede tab på udlån er fortsat store, idet nedskrivningerne på udlån og tilgodehavender m.v. for 1. kvartal 2013 stadig ligger på et højt niveau, men kommer dog ikke op på samme niveau, som gjorde sig gældende for 3. og 4. kvartal 2012. Udviklingen er derfor på linje med forventningen om et markant fald i nedskrivninger.

Balance

vestjyskBANKs balance udgør 29,1 mia. kr. ultimo marts 2013 mod 35,9 mia. kr. ultimo marts 2012. Balancereduktionen henføres primært til det fokuserede arbejde med at nedbringe forskellen mellem indlån og udlån.

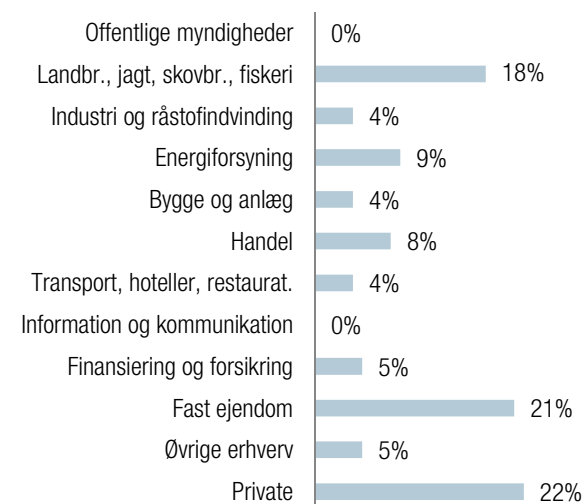
Ultimo december 2012 udgjorde vestjyskBANKs balance 32,8 mia. kr. Balancen er således reduceret med 3,7 mia. kr. i løbet af 1. kvartal 2013. Banken følger fortsat sin planlagte balancetilpasning, der sikrer bankens nødvendige funding og likviditet.

Udlån

Efter fusionen med Aarhus Lokalbanc i 1. kvartal 2012 var vestjyskBANKs udlån steget til 23,8 mia. kr. ultimo marts 2012. Den løbende balancetilpasning har dog betydet, at bankens udlån pr. 31. marts 2013 nu udgør 20,1 mia. kr. svarende til et fald på 3,6 mia. kr. I 1. kvartal 2013 er bankens udlån reduceret med 0,6 mia. kr. Tilpasningen fremkommer især ved tilbageholdenhed med nyudlån til erhvervskunder.

Branchefordelingen af vestjyskBANKs udlån og garantier fremgår af figuren herunder.

Branchefordeling af udlån og garantier pr. 31. marts 2013



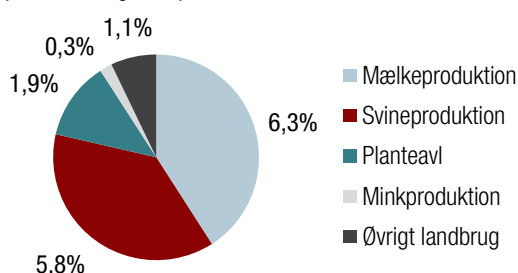
Landbrug er til stadighed et vigtigt forretningsområde, som banken har stor erfaring med. Bankens engagement med landbruget udgør pr. 31. marts 2013 15,4 pct. af de samlede udlån og garantier og

Ledelsesberetning

Regnskabsberetning

er fordelt på de enkelte produktionsgrene som vist i figuren herunder.

Landbrugsengagements andele af udlån og garantier fordelt på produktionsgrene pr. 31. marts 2013



Summen af store engagementer (engagementer, der udgør 10 pct. eller mere af basiskapitalen) udgør 32,4 pct. ultimo marts 2013 og består af 2 engagementer.

Indlån inkl. pulje

Efter fusionen med Aarhus Lokalbanc i 1. kvartal 2012 var vestjyskBANKs indlån inkl. puljemidler steget til 17,8 mia. kr. pr. 31. marts 2012 og er på samme niveau pr. 31. marts 2013, hvor indlån inkl. puljemidler udgør 17,5 mia. kr.

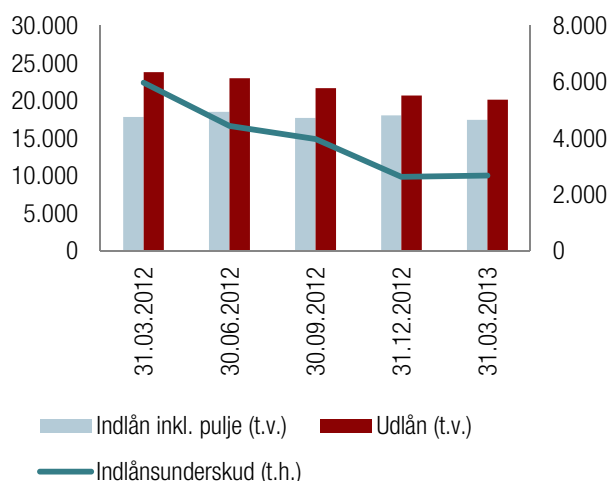
Posten indlån inkl. puljemidler udviser pr. 31. marts 2013 et fald på 0,6 mia. kr. i forhold til 31. december 2012.

Forskellen mellem indlån og udlån

I forhold til 31. marts 2012 har den positive udvikling på indlåns- og udlånssiden betydet, at vestjyskBANKs indlånsunderskud er reduceret med 3,3 mia. kr. fra 6,0 mia. kr. pr. 31. marts 2012 til 2,7 mia. kr. pr. 31. marts 2013.

Figuren overfor viser, hvordan vestjyskBANKs indlån, udlån og indlånsunderskud har udviklet sig de seneste fem kvartaler.

Udvikling i indlån inkl. pulje, udlån og indlånsunderskud (mio. kr.)



vestjyskBANK fortsætter det fokuserede arbejde med at nedbringe forskellen mellem indlån og udlån.

Forretningsomfang

vestjyskBANKs forretningsomfang – de samlede indlån, udlån og eventualforpligtelser – udgør 41,8 mia. kr. pr. 31. marts 2013 mod 46,1 mia. kr. pr. 31. marts 2012. Ændringen i forretningsomfanget tilskrives i al væsentlighed et fald i udlån.

Datterselskab

vestjyskBANK og Aarhus Lokalbanc fusionerede i 1. kvartal 2012, og i den forbindelse blev Center Finansiering A/S et 100 pct. ejet datterselskab af vestjyskBANK. Datterselskabet er uden egentlige aktiviteter og er under likvidation. Som følge heraf udarbejder vestjyskBANK ikke længere koncernregnskab.

Kapital- og likviditetsforhold

Egenkapital

vestjyskBANKs egenkapital udgør 1.004 mio. kr. pr. 31. marts 2013. Udviklingen i egenkapitalen siden primo 2013 fremgår af egenkapitalopgørelsen.

Efterstillet kapital

Den efterstillede kapital udgør 2.265 mio. kr. pr. 31. marts 2013, hvoraf hybrid kernekapital fra staten under Bankpakke II udgør

1.228 mio. kr. Af disse forrentes 1.192 mio. kr. med 9,943 pct., mens 36 mio. kr. forrentes med 11,11 pct.

Banken planlægger en yderligere konvertering af statens hybride kapital til aktier. En betingelse for at kunne gennemføre denne konvertering er, at kursen på bankens aktier på konverteringstidspunktet er større end den nominelle værdi. På bankens generalforsamling 2013 blev bestyrelsens forslag om reduktion af den nominelle størrelse af bankens aktier fra 10 kr. til 1 kr. vedtaget. Bankens bestyrelse har endnu ikke besluttet størrelsen af eller det nøjagtige tidspunkt for konverteringen.

For hybrid kernekapital under Bankpakke II gælder der særlige regler jf. lovgivningen. Der må således ikke ske udhulning af kapitalen, hvorfor der ikke må gennemføres tilbagekøbsprogrammer med henblik på nedskrivning af aktiekapitalen. Endvidere vil der kun være skattemæssigt fradrag for 50 pct. af direktionslønningerne.

Solvens

Basiskapitalen efter fradrag udgør ultimo marts 2013 i alt 2.883 mio. kr., hvilket, sammenholdt med de risikovægtede poster på i alt 23.873 mio. kr., giver en solvensprocent på 12,1 pct. Ultimo 2012 udgjorde bankens solvensprocent 10,9 pct.

Samtidig er bankens kernekapitalprocent steget til 6,0 pct. pr. 31. marts 2013, en stigning på 0,6 procentpoint i forhold til ultimo 2012.

Initiativer til forbedring af bankens solvens fremgår af årsrapport 2012.

Solvensbehov

Det individuelle solvensbehov for vestjyskBANK er opgjort til 10,0 pct.

Den tilstrækkelige basiskapital er opgjort til 2.390 mio. kr., hvilket kan sammenholdes med basiskapitalen efter fradrag på 2.883 mio. kr. Forskellen mellem basiskapitalen efter fradrag og den tilstrækkelige basiskapital udgør solvensoverdækningen, som er opgjort til 2,1 pct. point pr. 31. marts 2013, svarende til 493 mio. kr.

For en nærmere uddybning af solvensbehovet ultimo marts 2013 henvises til bankens hjemmeside.

Likviditet

vestjyskBANKs udlån har traditionelt været større end bankens indlån. Derfor har banken de senere år optaget lån og udstedt obligationer gennem såvel danske som udenlandske kreditinstitutter. Ultimo marts 2013 udgør bankens eksterne funding i alt 10,0 mia. kr.

vestjyskBANKs likviditetsmæssige situation er, især som følge af bankens faldende indlånsunderskud, blevet forbedret. Dette har betydet, at det i 1. kvartal 2013 har været muligt at førtidsindfri ansvarlig lånekapital på hhv. 50 MNOK og 75 MDKK til underkurs. Ligeledes har banken ordinært indfriet statsgaranteret obligationslån for 2.500 MSEK svarende til 1.870 MDKK.

Ved udgangen af marts 2013 er bankens likviditet god, og overdækningen i forhold til lovkrav er beregnet til 101,0 pct. Banken har desuden valgt at udnytte Nationalbankens låneordning med 2,5 mia. kr., som forfalder 25. september 2015.

Aktiekapitalen

vestjyskBANKs aktiekapital udgør 612.888.780 kr. pr. 31. marts 2013. Aktiekapitalen er fordelt på 61.288.878 aktier á nominelt 10 kr.

vestjyskBANK har ca. 45.000 navnenoterede aktionærer. Den Danske Stat ejer 32.017.428 stk. aktier svarende til en ejerandel på 52,2 pct. Dertil kommer, at Finansiell Stabilitet, som Den Danske Stat ejer 100 pct., ejer 1.291.222 stk. aktier i vestjyskBANK svarende til en ejerandel på 2,1 pct. Medregnet denne ejerandel besidder Den Danske Stat samlet set 54,3 pct. af aktiekapitalen og stemmerettighederne i vestjyskBANK.

Næst efter Den Danske Stat ejer de ti største aktionærer 8,4 pct. af aktiekapitalen i vestjyskBANK.

På bankens ordinære generalforsamling 26. marts 2013 blev bestyrelsens forslag om reduktion af den nominelle størrelse af bankens aktier fra 10 kr. til 1 kr. vedtaget. Dette indebærer bl.a. at:

- Samtlige aktiers stykstørrelse ændres fra nominelt 10 kr. til 1 kr., således at bankens aktiekapital efter gennemførelsen af kapitalnedsættelsen udgør 61.288.878 kr. fordelt på 61.288.878 aktier á 1 kr.

Ledelsesberetning

Regnskabsberetning

- Banken vil efter kapitalnedsættelsens gennemførelse have en særlig reserve på kr. 551.599.902, som vil udgøre en del af bankens egenkapital.
- Reserven, der skabes ved kapitalnedsættelsen, er bundet og kan kun anvendes til dækning af underskud eller konvertering af aktiekapital, medmindre generalforsamlingen træffer beslutning om anden anvendelse. Generalforsamlingen kan dog ikke træffe en sådan beslutning, så længe banken har udestående lån i form af statsligt kapitalindskud eller seniorlån dækket af en individuel statsgaranti.

Finanstilsynets Tilsynsdiamant

vestjyskBANKs målsætning er at ligge inden for grænseværdierne for de fem pejlemærker, som Finanstilsynets Tilsynsdiamant fastlægger, og som alle pengeinstitutter som udgangspunkt bør ligge inden for. vestjyskBANK opfylder denne målsætning.

vestjyskBANKs værdier i forhold til de pågældende grænseværdier er angivet i tabellen herunder.

Realiserede værdier pr. 31. marts 2013

Tilsynsdiamantens pejlemærker	Realiserede værdier
Summen af store engagementer < 125 pct.	32,4 pct.
Udlånsvækst < 20 pct.	-15,4 pct.
Ejendomseksponering < 25 pct.	21,9 pct.
Fundingratio < 1	0,87
Likviditetsoverdækning > 50 pct.	101,0 pct.

Øvrige regnskabsmæssige forhold

Nærtstående parter

vestjyskBANKs nærtstående parter omfatter bankens bestyrelse, direktion samt disse personers familiemedlemmer. Der har i årets løb været normal samhandel på markedsnæssige vilkår med det af direktør Anders Bech 100 pct. ejede selskab Kaj Bech A/S.

Nærtstående parter omfatter desuden den danske stat, som i kraft af sit ejerskab af 52,2 pct. af bankens aktiekapital og stemmerettigheder har bestemmende indflydelse.

Der har derudover ikke, ud over normalt ledelsesvederlag, været gennemført transaktioner med nærtstående i regnskabsåret.

Forventninger til 2013

vestjyskBANKs drift er i første kvartal 2013 forløbet som ventet. Banken fastholder sin forventning om et samlet basisresultat i 2013 i niveauet 500 mio. kr. før nedskrivninger.

Behovet for nedskrivninger forventes stadig at være markant mindre i 2013 end i 2012 på baggrund af de i 2012 gennemførte kritiske gennemgange af bankens udlån. De i 1. kvartal 2013 foretagne nedskrivninger vurderes at modsvare de aktuelle risici, men det vil også blive nødvendigt med yderligere nedskrivninger i resten af 2013.

Bankens bestyrelse fortsætter sine initiativer til at gennemføre den i årsregnskabet for 2012 beskrevne handlingsplan.

Finanskalender for 2013

- 01. maj Kvartalsrapport for 1. kvartal 2013
- 29. august Halvårsrapport 2013
- 06. november Kvartalsrapport for 1.-3. kvartal 2013

Ledelsens påtegning

Bestyrelse og direktion har dags dato behandlet og godkendt kvartalsrapporten for perioden 1. januar til 31. marts 2013 for Vestjysk Bank A/S.

Kvartalsregnskabet aflægges i overensstemmelse med Lov om finansiel virksomhed, og endvidere i overensstemmelse med yderligere danske oplysningskrav til delårsrapporter for børsnoterede finansielle selskaber.

Vi anser den valgte regnskabspraksis for hensigtsmæssig, således at perioderegnskabet efter vores opfattelse giver et retvisende billede af selskabets aktiver, passiver og finansielle stilling pr. 31. marts 2013 samt af resultatet af bankens aktiviteter og pengestrømme for regnskabsperioden 1. januar til 31. marts 2013.

Lemvig, 1. maj 2013

Vi anser ledelsesberetningen for at indeholde en retvisende redegørelse for udviklingen i selskabets aktiviteter og økonomiske forhold samt en retvisende beskrivelse af de væsentligste risici og usikkerhedsfaktorer, som banken kan påvirkes af.

I ledelsesberetningen for årsrapporten 2012 er anført forhold vedrørende "usikkerhed ved indregning og måling" og "risici i forhold til fortsat drift" samt de usikkerheder, der knytter sig til gennemførelsen af handlingsplanen. Disse forhold vurderes fortsat at være gældende, og der henvises til ledelsens påtegning samt noterne 2 og 3 i årsrapporten.

Der er ikke foretaget revision eller review af kvartalsrapporten.

Direktionen

.....
Vagn Thorsager
adm. bankdirektør

.....
Michael Nelander Petersen
bankdirektør

Bestyrelsen

.....
Steen Hemmingsen
bestyrelsesformand

.....
Anders Bech
næstformand for bestyrelsen

.....
Bent Simonsen

.....
Kirsten Lundgaard-Karlshøj

.....
Poul Hjulmand

.....
Aage Tang-Andersen

.....
Jacob Møllgaard

.....
Malene Rønø

.....
Palle Hoffmann

Kvartalsregnskab

Resultatopgørelse og totalindkomstopgørelse

Note	1/1-31/3 2013 tkr.	1/1-31/3 2012 tkr.	1/1-31/12 2012 tkr.
Resultatopgørelse			
2 Renteindtægter	352.793	380.898	1.619.146
3 Renteudgifter	152.982	170.045	727.132
Netto renteindtægter	199.811	210.853	892.014
Udbytte af aktier m.v.	68	465	4.818
4 Gebyrer og provisionsindtægter	65.628	61.004	312.027
Afgivne gebyrer og provisionsudgifter	6.718	6.398	32.581
Netto rente- og gebyrindtægter	258.789	265.924	1.176.278
5 Kursreguleringer	69.784	15.362	95.661
6 Andre driftsindtægter	7.253	1.086	10.192
7 Udgifter til personale og administration	142.673	150.652	659.887
Af- og nedskrivninger på immaterielle og materielle aktiver	3.858	3.547	223.809
8 Andre driftsudgifter	13.858	8.953	33.665
9 Nedskrivninger på udlån og tilgodehavender m.v.	140.285	105.612	1.514.755
Resultat af kapitalandele i tilknyttede virksomheder	-5	0	1
Resultat før skat	35.147	13.608	-1.149.984
Skat	2.796	3.716	299.408
Resultat	32.351	9.892	-1.449.392
Totalindkomstopgørelse			
Resultat	32.351	9.892	-1.449.392
Anden totalindkomst:			
Værdiændringer domicilejendomme	0	0	24.185
Regnskabsmæssig sikring	-1.086	4.027	38.434
Heraf overført til rente i resultatopgørelsen	-2.654	-2.084	-16.361
Skat	0	-486	-3.938
Anden totalindkomst efter skat	-3.740	1.457	42.320
Totalindkomst i alt	28.611	11.349	-1.407.072

Kvartalsregnskab

Balance

Note	31/3 2013 tkr.	31/3 2012 tkr.	31/12 2012 tkr.
Aktiver			
Kassebeholdning og anfordringstilgodehavender hos centralbanker	820.973	822.463	1.232.087
Tilgodehavender hos kreditinstitutter og centralbanker	286.800	3.300.161	456.065
Udlån og andre tilgodehavender til amortiseret kostpris	20.143.930	23.824.001	20.696.873
Obligationer til dagsværdi	5.062.244	4.451.328	7.271.083
Aktier m.v.	487.485	616.141	487.474
Kapitalandele i tilknyttede virksomheder	713	9.797	717
Aktiver tilknyttet puljeordninger	1.323.146	1.132.906	1.255.966
10 Immaterielle aktiver	8.604	217.765	8.978
Grunde og bygninger i alt	387.938	370.444	390.470
Investeringsjendomme	7.407	3.622	1.212
11 Domicilejendomme	380.531	366.822	389.258
Øvrige materielle aktiver	11.154	14.525	12.661
Aktuelle skatteaktiver	952	690	940
Udsudte skatteaktiver	0	299.142	0
Aktiver i midlertidig besiddelse	3.820	3.620	3.787
12 Andre aktiver	532.909	837.048	914.334
Periodeafgrænsningsposter	17.323	20.244	18.271
Aktiver i alt	29.087.991	35.920.275	32.749.706

Kvartalsregnskab

Balance

Note	31/3 2013 tkr.	31/3 2012 tkr.	31/12 2012 tkr.
Passiver			
Gæld			
Gæld til kreditinstitutter og centralbanker	3.079.442	3.784.433	3.926.024
Indlån og anden gæld	16.146.695	16.710.430	16.801.610
Indlån i puljeordninger	1.323.146	1.132.906	1.255.966
Udstedte obligationer til amortiseret kostpris	4.690.571	9.200.423	6.781.980
Aktuelle skatteforpligtelser	2.796	0	0
13 Andre passiver	500.515	700.413	547.949
Periodeafgrænsningsposter	37	874	58
Gæld i alt	25.743.202	31.529.479	29.313.587
Hensatte forpligtelser			
Hensættelser til pensioner og lignende forpligtelser	23.580	21.318	23.622
Hensættelser til tab på garantier	39.362	14.131	43.614
Andre hensatte forpligtelser	13.365	15.469	9.663
Hensatte forpligtelser i alt	76.307	50.918	76.899
14 Efterstillede kapitalindskud	2.264.821	2.241.780	2.384.054
Egenkapital			
15 Aktiekapital	612.889	306.444	612.889
Overkurs ved emission	0	154.540	0
Akkumulerede værdiændringer i alt	58.014	20.491	61.754
Opskrivningshenlæggelser	55.433	30.848	55.433
Akkumuleret værdiregulering af sikringsinstrumenter ved sikring af betalingsstrømme	2.581	-10.357	6.321
Lovpligtige reserver	0	0	1
Overført overskud eller underskud	332.758	1.616.623	300.522
Egenkapital i alt	1.003.661	2.098.098	975.166
Passiver i alt	29.087.991	35.920.275	32.749.706
Ikke-balanceførte poster			
16 Eventualforpligtelser	4.196.013	4.463.743	5.153.651
17 Andre forpligtende aftaler	5.179	8.357	5.179
Ikke-balanceførte poster i alt	4.201.192	4.472.100	5.158.830

Kvartalsregnskab

Egenkapitalopgørelse

	Aktiekapital	Overkurs ved emission	Opskrivnings- henlæggelser	Akkumuleret værdiregulering af sikrings- instrumenter ved sikring af betalingsstrømme	Lovpligtige reserver	Overført overskud	Egenkapital i alt
	tkr.	tkr.	tkr.	tkr.	tkr.	tkr.	tkr.
Egenkapital 1. januar 2013	612.889	0	55.433	6.321	1	300.522	975.166
Totalindkomst for perioden				-3.740	-1	32.352	28.611
Tilgang ved salg af egne aktier						12.917	12.917
Afgang ved køb af egne aktier						-13.033	-13.033
Egenkapital 31. marts 2013	612.889	0	55.433	2.581	0	332.758	1.003.661

	Aktiekapital	Overkurs ved emission	Opskrivnings- Henlæggelser	Akkumuleret værdiregulering af sikrings- instrumenter ved sikring af betalingsstrømme	Lovpligtige reserver	Overført overskud	Egenkapital i alt
	tkr.	tkr.	tkr.	tkr.	tkr.	tkr.	tkr.
Egenkapital 1. januar 2012	125.000	0	30.848	-11.814	0	1.549.497	1.693.531
Totalindkomst for perioden				1.457		9.892	11.349
Tilgang ved salg af egne aktier						25.103	25.103
Afgang ved køb af egne aktier						-24.877	-24.877
Udstedte aktier ved konvertering af hybrid kapital	141.780	154.540					296.320
Udstedte aktier ved fusion	39.664					57.008	96.672
Egenkapital 31. marts 2012	306.444	154.540	30.848	-10.357	0	1.616.623	2.098.098

	Aktiekapital	Overkurs ved emission	Opskrivnings- henlæggelser	Akkumuleret værdiregulering af sikrings- instrumenter ved sikring af betalingsstrømme	Lovpligtige reserver	Overført overskud	Egenkapital i alt
	tkr.	tkr.	tkr.	tkr.	tkr.	tkr.	tkr.
Egenkapital 1. januar 2012	125.000	0	30.848	-11.814	0	1.549.497	1.693.531
Totalindkomst for perioden			24.585	18.135	1	-1.449.793	-1.407.072
Tilgang ved salg af egne aktier						53.190	53.190
Afgang ved køb af egne aktier						-52.962	-52.962
Udstedte aktier ved konvertering af hybrid kapital	141.780	154.540					296.320
Udstedte aktier ved fusion	39.664					57.008	96.672
Kapitaltilførsel ved aktieemission	306.445	12.258					318.703
Omkostninger ved kapitaludvidelse		-23.216					-23.216
Overført til overført overskud		-143.582				143.582	0
Egenkapital 31. december 2012	612.889	0	55.433	6.321	1	300.522	975.166

Kvartalsregnskab

Noter

Oversigt over noter til kvartalsregnskab

- 1 Regnskabspraksis
- 2 Renteindtægter
- 3 Renteudgifter
- 4 Gebyrer og provisionsindtægter
- 5 Kursreguleringer
- 6 Andre driftsindtægter
- 7 Udgifter til personale og administration
- 8 Andre driftsudgifter
- 9 Nedskrivninger på udlån og hensættelser på garantier m.v.
- 10 Immaterielle aktiver
- 11 Domicilejendomme
- 12 Andre aktiver
- 13 Andre passiver
- 14 Efterstillede kapitalindskud
- 15 Aktiekapital
- 16 Eventualforpligtelser
- 17 Andre forpligtende aftaler
- 18 Kapitalkrav
- 19 Afgivne sikkerhedsstillelser
- 20 Verserende retssager
- 21 Koncernredegørelse
- 22 Hoved- og nøgletal

Note

1 Regnskabspraksis

Kvartalsrapporten for perioden 1. januar – 31. marts 2013 for vestjyskBANK er aflagt i overensstemmelse med regnskabsbekendtgørelsen og er således, til forskel fra årsrapporten, ikke aflagt efter principperne i de internationale regnskabsstandarder (IFRS). vestjyskBANK aflægges ikke koncernregnskab på grund af datterselskabets beskedne størrelse i forhold til banken. Datterselskabet er under likvidation.

Ændringen påvirker ikke indregning og måling.

Regnskabspraksis er i al væsentlighed uændret i forhold til årsrapporten for 2012, som indeholder den fulde beskrivelse af anvendt regnskabspraksis.

Måling af visse aktiver og forpligtelser kræver ledelsesmæssige skøn over, hvorledes fremtidige begivenheder påvirker værdien af disse aktiver og forpligtelser. Skøn, der er væsentlige for regnskabsaflæggelsen, foretages blandt andet ved opgørelse af nedskrivninger på værdiforringede udlån, dagsværdier af noterede finansielle instrumenter samt hensatte forpligtelser, jf. nærmere redegørelse i årsrapporten 2012. De anvendte skøn er baseret på forudsætninger, som ledelsen vurderer som forsvarlige, men som i sagens natur er usikre.

	1/1-31/3 2013	1/1-31/3 2012	1/1-31/12 2012
	tkr.	tkr.	tkr.
2 Renteindtægter			
Tilgodehavender hos kreditinstitutter og centralbanker	956	1.963	7.982
Udlån og andre tilgodehavender	325.586	351.427	1.485.889
Obligationer	10.293	19.177	78.400
Øvrige renteindtægter	15.879	0	285
Afledte finansielle instrumenter	79	8.331	46.590
I alt	352.793	380.898	1.619.146
Heraf udgør renteindtægter af ægte købs- og tilbagesalgsforretninger ført under			
- Tilgodehavender hos kreditinstitutter og centralbanker	0	0	16
3 Renteudgifter			
Kreditinstitutter og centralbanker	4.661	7.852	24.871
Indlån og anden gæld	74.214	65.237	308.184
Udstedte obligationer	32.391	53.596	192.955
Efterstillede kapitalindskud	41.698	43.348	201.044
Øvrige renteudgifter	18	12	78
I alt	152.982	170.045	727.132
Heraf udgør renteudgifter af			
- Ægte salgs- og tilbagekøbsforretninger ført under Kreditinstitutter og centralbanker	0	0	10
- Supplerende kapital med step-up klausul udgiftsført under Efterstillede kapitalindskud	0	0	19.500
4 Gebyrer og provisionsindtægter			
Værdipapirhandler og depoter	16.798	14.372	70.738
Betalingsformidling	10.327	10.581	47.048
Lånesagsgebyrer	20.819	20.442	89.910
Garantiprovision	11.124	10.283	83.419
Øvrige gebyrer og provisioner	6.560	5.326	20.912
I alt	65.628	61.004	312.027

Kvartalsregnskab

Noter

Note	1/1-31/3 2013 tkr.	1/1-31/3 2012 tkr.	1/1-31/12 2012 tkr.
5 Kursreguleringer			
Obligationer	13.904	2.399	29.810
Aktier m.v.	5.145	9.705	24.281
Valuta	3.251	6.249	23.089
Valuta-, rente-, aktie-, råvare- og andre kontrakter samt afledte finansielle instrumenter i alt	4.788	-3.014	3.213
Aktiver tilknyttet puljeordninger	63.532	74.754	150.279
Indlån i puljeordninger	-63.532	-74.754	-150.279
Øvrige aktiver	-2.341	237	4.040
Øvrige forpligtelser	-3.666	-214	-12.757
Gevinst ved indfrielse af forpligtelser målt til amortiseret kost	48.703	0	23.985
I alt	69.784	15.362	95.661
6 Andre driftsindtægter			
Gevinst ved salg af driftsmidler	2.735	142	619
Andre indtægter	4.525	974	9.741
Drift investeringsejendomme	-7	-30	-168
I alt	7.253	1.086	10.192
7 Udgifter til personale og administration			
Lønninger og vederlag til bestyrelse og direktion	1.946	1.897	19.560
Personaleudgifter	89.598	88.511	406.740
Øvrige administrationsudgifter	51.129	60.244	233.587
I alt	142.673	150.652	659.887
Lønninger og vederlag til bestyrelse og direktion			
Bestyrelse	383	375	1.562
Direktion:			
Kontraktligt vederlag	1.328	850	6.616
Pension	235	672	578
Fratrædelsesgodtgørelse	0	0	10.804
Direktion i alt	1.563	1.522	17.998
I alt	1.946	1.897	19.560
Direktion i øvrigt			
Værdi af personalegoder	102	44	282
Med henvisning til vilkårene for deltagelse i Bankpakke II skal det oplyses, at der ved opgørelsen af den skattepligtige indkomst er skattemæssigt fradraget aflønning til direktionen med	833	783	9.140
Der er ikke indgået aftaler om bonusordninger, incitamentsprogrammer eller lignende aflønningsordninger. Banken er fritaget for enhver pensionsforpligtelse med hensyn til direktionens fratrædelse, det være sig på grund af alder, sygdom, invaliditet eller nogen som helst anden årsag.			
Personaleudgifter			
Lønninger	72.706	70.776	329.639
Pensioner	9.635	8.891	38.623
Udgifter til social sikring, lønsumsafgift m.v.	7.257	8.844	38.478
I alt	89.598	88.511	406.740

Note	1/1-31/3 2013 tkr.	1/1-31/3 2012 tkr.	1/1-31/12 2012 tkr.
8 Andre driftsudgifter			
Bidrag til Garantifonden for Indskydere og Investorer	13.377	7.864	28.292
Andre udgifter	481	1.089	5.373
I alt	13.858	8.953	33.665
9 Nedskrivninger på udlån og hensættelser på garantier m.v.			
Individuelle nedskrivninger på udlån			
Individuelle nedskrivninger på udlån og andre tilgodehavender primo perioden	3.319.190	2.121.489	2.121.489
Nedskrivninger i perioden	293.793	158.442	1.575.614
Tilbageførsel af nedskrivninger foretaget i tidligere regnskabsår	-145.393	-38.517	-70.991
Andre bevægelser	47.709	22.677	22.677
Tidligere individuelt nedskrevet nu endelig tabt	-76.327	-50.330	-329.599
Individuelle nedskrivninger på udlån og andre tilgodehavender ultimo	3.438.972	2.213.761	3.319.190
Driftspåvirkning	148.400	119.925	1.504.623
Gruppevise nedskrivninger på udlån			
Gruppevise nedskrivninger på udlån og andre tilgodehavender primo perioden	36.089	51.304	51.304
Nedskrivninger i perioden	7.492	5.031	9.143
Tilbageførsel af nedskrivninger foretaget i tidligere regnskabsår	-4.142	-7.140	-36.372
Andre bevægelser	1.557	1.852	12.014
Gruppevise nedskrivninger på udlån og andre tilgodehavender ultimo	40.996	51.047	36.089
Driftspåvirkning	3.350	-2.109	-27.229
Nedskrivninger på udlån i alt			
Nedskrivninger på udlån og andre tilgodehavender primo perioden	3.355.279	2.172.793	2.172.793
Nedskrivninger i perioden	301.285	163.473	1.584.757
Tilbageførsel af nedskrivninger foretaget i tidligere regnskabsår	-149.535	-45.657	-107.363
Andre bevægelser	49.266	24.529	34.691
Tidligere individuelt nedskrevet nu endelig tabt	-76.327	-50.330	-329.599
Nedskrivninger på udlån og andre tilgodehavender ultimo	3.479.968	2.264.808	3.355.279
Driftspåvirkning	151.750	117.816	1.477.394
Hensættelser til tab på garantier og uudnyttede kredittilsagn			
Hensættelser til tab på garantier og uudnyttede kredittilsagn primo perioden	49.839	36.043	36.043
Hensættelser i perioden	6.547	3.200	34.841
Tilbageførsel af hensættelser foretaget i tidligere regnskabsår	-10.563	-14.772	-21.045
Hensættelser til tab på garantier og uudnyttede kredittilsagn ultimo	45.823	24.471	49.839
Driftspåvirkning	-4.016	-11.572	13.796
Akkumuleret nedskrivningsprocent	12,7%	7,5%	11,6%

Kvartalsregnskab

Noter

Note	1/1-31/3 2013 tkr.	1/1-31/3 2012 tkr.	1/1-31/12 2012 tkr.
9 Nedskrivninger på udlån og hensættelser på garantier m.v. (fortsat)			
Tilgodehavender med standset renteberegning udgør ultimo	2.370.566	1.694.874	2.025.471
I alt nedskrevet herpå	1.633.618	1.071.712	1.395.861
Tilgodehavender med standset renteberegning i procent af udlån før nedskrivninger	10,0%	6,5%	8,4%
Nedskrivninger/hensættelser på tilgodehavender hos kreditinstitutter			
Nedskrivninger/hensættelser på tilgodehavender hos kreditinstitutter primo perioden	1.043	1.081	1.081
Nedskrivninger/hensættelser i perioden	0	541	637
Tilbageførsel af nedskrivninger foretaget i tidligere regnskabsår	-1.043	-1.081	-675
Nedskrivninger/hensættelser på tilgodehavender hos kreditinstitutter ultimo	0	541	1.043
Driftspåvirkning	-1.043	-540	-38
Driftspåvirkning i alt	146.691	105.704	1.491.152
Tabt, ikke tidligere individuelt nedskrevet/hensat	3.216	2.879	29.444
Indgået på tidligere afskrevne fordringer	-9.622	-2.971	-5.841
Nedskrivninger på udlån og garantidebitorer m.v. i alt	140.285	105.612	1.514.755
Renteindtægter på nedskrevne udlån er modregnet i nedskrivninger med	23.206	16.089	49.266
10 Immaterielle aktiver			
Goodwill			
Samlet anskaffelsespris primo	0	96.590	96.590
Tilgang ved fusion med Aarhus Lokalbank	0	111.074	111.074
Samlet anskaffelsespris ultimo	0	207.664	207.664
Nedskrivninger primo	0	0	0
Periodens af- og nedskrivninger	0	0	207.664
Nedskrivninger ultimo	0	0	207.664
Bogført beholdning ultimo	0	207.664	0
Kunderrelationer			
Samlet anskaffelsespris primo	14.964	14.964	14.964
Samlet anskaffelsespris ultimo	14.964	14.964	14.964
Af- og nedskrivninger primo	5.986	4.489	4.489
Periodens af- og nedskrivninger	374	374	1.497
Af- og nedskrivninger ultimo	6.360	4.863	5.986
Bogført beholdning ultimo	8.604	10.101	8.978
I alt	8.604	217.765	8.978

Note	1/1-31/3 2013 tkr.	1/1-31/3 2012 tkr.	1/1-31/12 2012 tkr.
11 Domicilejendomme			
Omvurderet værdi primo	389.258	327.596	327.596
Tilgang	0	42.706	45.917
Afgang	6.895	2.130	2.130
Afskrivninger	1.832	1.350	6.853
Årets tilbageførte afskrivninger ved afgang	0	0	0
Værdiændringer indregnet i anden totalindkomst	0	0	24.185
Værdiændringer indregnet i resultatopgørelsen	0	0	543
Omvurderet værdi ultimo	380.531	366.822	389.258
Eksterne eksperter har været involveret i målingen af de væsentligste investeringsejendomme og domicilejendomme			
12 Andre aktiver			
Positiv markedsværdi af afledte finansielle instrumenter	257.167	565.930	648.042
Tilgodehavende renter og provisioner	56.403	57.270	66.242
Øvrige aktiver	219.339	213.848	200.050
I alt	532.909	837.048	914.334
13 Andre passiver			
Negativ markedsværdi af afledte finansielle instrumenter	134.614	310.087	240.395
Forskellige kreditorer	165.584	199.252	149.225
Skyldige renter og provisioner	174.568	171.726	113.419
Øvrige passiver	25.749	19.348	44.910
I alt	500.515	700.413	547.949

Kvartalsregnskab

Noter

Note	1/1-31/3 2013 tkr.	1/1-31/3 2012 tkr.	1/1-31/12 2012 tkr.
14 Efterstillede kapitalindskud			
Supplerende kapital	806.096	799.494	931.511
Den supplerende kapital forfalder i perioden 16.05.2014 til 28.06.2020 med mulighed for førtidsindfrielse i perioden indtil 28.06.2017 efter Finanstilsynets godkendelse. Kapitalen forrentes med 2,800 - 9,500% med step up klausul efter tidspunktet for førtidsindfrielse.			
Der er i 2013 indfriet supplerende kapital med i alt nom. 50 mio. NOK til en gennemsnitskurs på 52,39 og 75 mio. DKK til en gennemsnitskurs på 66,67 jf. selskabsmeddelelse af 27. februar 2013 og 3. april 2013.			
I alt	806.096	799.494	931.511
Hybrid kernekapital			
Hybrid kernekapital på DKK 100 mio.	106.671	106.328	107.573
Kapitalen forrentes med fast 4,765%. Der er ingen forfaldsdato.			
Der er mulighed for førtidsindfrielse efter Finanstilsynets godkendelse den 15.11.2015.			
Hybrid kernekapital på DKK 75 mio.	75.000	75.000	75.000
Kapitalen forrentes med fast 5,000%. Der er ingen forfaldsdato.			
Der er mulighed for førtidsindfrielse efter Finanstilsynets godkendelse den 30.06.2016.			
Hybrid kernekapital på DKK 50 mio.	50.000	50.000	50.000
Kapitalen forrentes med fast 5,440%. Der er ingen forfaldsdato.			
Der er mulighed for førtidsindfrielse efter Finanstilsynets godkendelse den 01.05.2016.			
Hybrid kernekapital på DKK 1.150,4 mio.	1.191.518	1.175.708	1.184.568
Fsv. angår DKK 34,7 mio. påhviler der en konverteringspligt, såfremt banken ikke overholder solvenskravet, eller Finanstilsynet vurderer, at der er nærliggende risiko for, at banken ikke opfylder solvenskravet.			
Kapitalen forrentes med fast 9,943%. Der er ingen forfaldsdato.			
Der er mulighed for førtidsindfrielse efter Finanstilsynets godkendelse fra 25.08.2012 - 24.08.2014 til kurs 100, fra 25.08.2014 - 24.08.2015 til kurs 105 og fra 25.08.2015 og fremefter til kurs 110.			
Overkurs er indregnet og amortiseret i h.t. forventet indfrielsestidspunkt.			
Hybrid kernekapital på DKK 35,6 mio.	35.536	35.250	35.402
Kapitalen forrentes med fast 11,11%. Der er ingen forfaldsdato.			
Der er mulighed for førtidsindfrielse efter Finanstilsynets godkendelse fra 24.12.2012 - 23.12.2014 til kurs 105, fra 24.12.2014 fremefter til kurs 110.			
Overkurs er indregnet og amortiseret i h.t. forventet indfrielsestidspunkt.			
I alt	1.458.725	1.442.286	1.452.543
Efterstillede kapitalindskud i alt	2.264.821	2.241.780	2.384.054
Efterstillede kapitalindskud, der kan indregnes i basiskapitalen	1.997.999	2.141.089	1.929.870

Note	1/1-31/3 2013 tkr.	1/1-31/3 2012 tkr.	1/1-31/12 2012 tkr.
15 Aktiekapital			
Aktiekapital primo året	612.889	125.000	125.000
Udstedte aktier ved konvertering af hybrid kapital	0	141.780	141.780
Udstedte aktier ved fusion	0	39.664	39.664
Kapitaltilførsel ved aktieemission	0	0	306.445
I alt	612.889	306.444	612.889
Antal aktier á kr. 10 (stk.)	61.288.878	30.644.439	61.288.878
Antal egne aktier primo			
Antal egne aktier i 1.000 stk.	174	185	185
Pålydende værdi i 1.000 kr.	1.747	1.852	1.852
Pct. af aktiekapitalen	0,3%	0,6%	0,3%
Tilgang			
Køb egne aktier i 1.000 stk.	1.358	1.138	2.936
Pålydende værdi i 1.000 kr.	13.581	11.377	29.361
Pct. af aktiekapitalen	2,2%	3,7%	4,8%
Samlet købspris i 1.000 kr.	13.033	24.877	52.962
Afgang			
Salg egne aktier i 1.000 stk.	1.351	1.148	2.947
Pålydende værdi i 1.000 kr.	13.511	11.483	29.466
Pct. af aktiekapitalen	2,2%	3,7%	4,8%
Samlet salgspris i 1.000 kr.	12.917	25.103	53.190
Antal egne aktier ultimo			
Antal egne aktier i 1.000 stk.	181	175	174
Pålydende værdi i 1.000 kr.	1.817	1.746	1.747
Pct. af aktiekapitalen	0,3%	0,6%	0,3%
Handel med egne aktier sker som et led i bankens almindelige handel med aktier.			
Som følge af bankens modtagelse af statslig hybrid kernekapital samt udstedelse af obligationer under den individuelle statsgaranti må der ikke udbetales udbytte.			

Kvartalsregnskab

Noter

Note	1/1-31/3 2013 tkr.	1/1-31/3 2012 tkr.	1/1-31/12 2012 tkr.
16 Eventualforpligtelser			
Finansgarantier	747.758	717.716	1.368.854
Tabsgarantier for realkreditudlån	1.757.969	1.525.108	1.814.473
Tinglysnings- og konverteringsgarantier	487.274	651.795	540.606
Øvrige eventualforpligtelser	1.203.012	1.569.124	1.429.718
I alt	4.196.013	4.463.743	5.153.651
Øvrige eventualforpligtelser består bl.a. af arbejdsgarantier, udleveringsgarantier samt indeståelser over for Indskydergarantifonden m.v.			
17 Andre forpligtende aftaler			
Øvrige forpligtelser	5.179	8.357	5.179
I alt	5.179	8.357	5.179
18 Kapitalkrav			
Egenkapital ekskl. periodens resultat	971.310	2.088.206	2.424.558
Indregnet resultat	32.351	0	-1.449.392
Opskrivningshenlæggelser	-55.433	-30.848	-55.433
Immaterielle aktiver	-8.604	-217.765	-8.978
Udskudte aktiverede skatteaktiver	0	-299.142	0
Øvrige fradrag i kernekapitalen	-55.172	-87.671	-57.254
Hybrid kernekapital	558.193	888.261	540.434
Kernekapital efter fradrag	1.442.645	2.341.041	1.393.935
Ansvarlig lånekapital	539.273	698.803	477.327
Opskrivningshenlæggelser	55.433	30.848	55.433
Hybrid kernekapital	900.533	554.025	912.109
Basiskapital før fradrag	2.937.884	3.624.717	2.838.804
Fradrag i basiskapitalen	-55.172	-87.671	-57.254
Basiskapital efter fradrag	2.882.712	3.537.046	2.781.550
Ekstern revision har påset, at betingelserne for løbende indregning af periodens indtjening i kernekapitalen er opfyldt.			
Vægtede poster i alt	23.872.636	27.781.197	25.594.727
Kernekapital efter fradrag i procent af vægtede poster i alt	6,0%	8,4%	5,4%
Solvensprocent ifølge FiL § 124, stk. 2	12,1%	12,7%	10,9%
Solvenskrav ifølge FiL § 124, stk. 2	8,0%	8,0%	8,0%

Note	1/1-31/3 2013 tkr.	1/1-31/3 2012 tkr.	1/1-31/12 2012 tkr.
19 Afgivne sikkerhedsstillelser			
Kreditinstitutter:			
Marginkonti stillet til sikkerhed i relation til finansielle instrumenter	146.253	148.987	108.158
Udlån:			
Pantsat til sikkerhed for trækningsret hos Danmarks Nationalbank			
Belåningsgrundlag	2.773.923	4.162.769	3.208.826
Belåningsværdi	1.803.050	2.705.800	2.085.737
Heraf belånt	1.803.050	2.000.000	2.085.737
Obligationer:			
Pantsat til sikkerhed for trækningsret hos Danmarks Nationalbank			
Samlet nominal værdi	2.371.208	1.355.187	2.394.206
Samlet kursværdi	2.372.921	1.359.195	2.393.649
Heraf belånt	700.460	0	915.780
20 Verserende retssager			
vestjyskBANK er part i forskellige retssager. Sagerne vurderes løbende, og der foretages de fornødne hensættelser ud fra en vurdering af risikoen for tab.			
De verserende retssager forventes ikke at få væsentlig indflydelse på bankens økonomiske stilling.			
21 Koncernredegørelse			
Banken er moderselskab for følgende 100 % ejet datterselskab:			
Center Finansiering A/S hjemmehørende i Lemvig Kommune			
Selskabskapital:	500	500	500
Resultat:	-5	0	1
Egenkapital:	713	716	717
Selskabet er under likvidation.			
På grund af datterselskabets beskedne størrelse i forhold til banken er der ikke udarbejdet koncernregnskab.			
Aktierne i datterselskabet er værdiansat til indre værdi.			

Kvartalsregnskab

Noter

Note	1/1-31/3 2013	1/1-31/3 2012	1/1-31/12 2012
22 Hoved- og nøgletal			
Hovedtal			
Resultatopgørelse (mio. kr.)			
Netto renteindtægter	200	211	892
Netto gebyrindtægter	59	55	279
Udbytte af aktier m.v.	0	1	5
Kursreguleringer	70	15	96
Andre driftsindtægter	7	1	10
Basisindtægter	336	283	1.282
Udgifter til personale og administration	-143	-151	-660
Andre driftsudgifter samt af- og nedskrivninger på immaterielle og materielle aktiver	-18	-12	-49
Driftsudgifter og driftsafskrivninger	-161	-163	-709
Basisresultat før nedskrivninger	175	120	573
Nedskrivning af goodwill	0	0	-208
Nedskrivninger på udlån og tilgodehavender m.v.	-140	-106	-1.515
Resultat før skat	35	14	-1.150
Skat	3	4	299
Resultat	32	10	-1.449
Balance (mio. kr.)			
Aktiver i alt	29.088	35.920	32.750
Udlån	20.144	23.824	20.697
Indlån inkl. pulje	17.470	17.843	18.058
Eventualforpligtelser	4.196	4.464	5.154
Forretningsomfang	41.810	46.131	43.909
Egenkapital	1.004	2.098	975

Note	1/1-31/3 2013	1/1-31/3 2012	1/1-31/12 2012
22 Hoved- og nøgletal (Fortsat)			
Nøgletal			
Solvens			
Solvensprocent	12,1%	12,7%	10,9%
Kernekapitalprocent	6,0%	8,4%	5,4%
Indtjening			
Egenkapitalforrentning før skat p.a. ¹	14,4%	2,9%	-86,2%
Egenkapitalforrentning efter skat p.a. ¹	13,3%	2,1%	-108,6%
Indtjening pr. omkostningskrone ²	1,12	1,05	0,53
Omkostningsprocent ³	47,8%	57,8%	55,4%
Medarbejdere omregnet til heltid (gennemsnit)	577,8	594,8	621,3
Markedsrisiko			
Renterisiko ⁴	-4,8%	-5,6%	-11,5%
Valutaposition ⁵	1,3%	1,2%	1,7%
Valutarisiko	0,0%	0,0%	0,0%
Overdækning i forhold til lovkrav om likviditet ⁶	101,0%	178,6%	144,8%
Kreditrisiko			
Udlån plus nedskrivninger herpå i forhold til indlån	135,2%	146,2%	133,2%
Udlån i forhold til egenkapital	20,1	11,4	21,2
Periodens udlånsvækst ⁷	-2,7%	9,7%	-4,7%
Summen af store engagementer ⁸	32,4%	26,4%	46,1%
Akkumuleret nedskrivningsprocent	12,7%	7,5%	11,6%
Periodens nedskrivningsprocent	0,5%	0,3%	5,2%
vestjyskBANK aktien			
Periodens resultat pr. aktie (stykstørrelse 10 kr.)	0,5	0,5	-39,5
Indre værdi pr. aktie (stykstørrelse 10 kr.)	16,4	68,9	16,0
Kursen på vestjyskBANK aktier ultimo perioden	7,9	25,0	13,0
Børskurs / indre værdi pr. aktie	0,5	0,4	0,8

Resultatet for Aarhus Lokalbanc indgår i vestjyskBANKs resultatopgørelse fra 1. april 2012. Aktiver og passiver fra Aarhus Lokalbanc er medregnet i balancen fra ultimo marts 2012.

1 På grundlag af den gennemsnitlige egenkapital

2 Ordinære indtægter i forhold til ordinære omkostninger.

Ordinære indtægter = netto rente- og gebyrindtægter + kursreguleringer + andre driftsindtægter.

Ordinære omkostninger = driftsudgifter og driftsafskrivninger + nedskrivning af goodwill + nedskrivninger på udlån og tilgodehavender m.v.

3 Driftsudgifter og driftsafskrivninger / basisindtægter

4 Renterisiko i forhold til kernekapital efter fradrag

5 Valutakursindikator 1 i forhold til kernekapital efter fradrag

6 Overdækning i forhold til 10%-kravet i FIL §152

7 Udlånsvæksten målt i forhold til vestjyskBANKs udlån primo året.

8 Engagementer større end 10% af basiskapital i forhold til basiskapital



■ vestjyskbank.dk

Vestjysk Bank A/S, Torvet 4-5, 7620 Lemvig, CVR 34631328

 **vestjysk**BANK