



vestjyskBANK

Kvartalsrapport

1. kvartal 2015

Indhold

■ Sammendrag	3
■ Ledelsesberetning	4
Hoved- og nøgletal	4
Regnskabsberetning	6
■ Ledelsens påtegning	12
■ Kvartalsregnskab	13
Resultatopgørelse og totalindkomstopgørelse	13
Balance	14
Egenkapitalopgørelse	16
Noter	17

Vestjysk Bank A/S
Torvet 4-5, 7620 Lemvig
CVR-nr. 34631328
Hjemsted: Lemvig
Telefon 96 63 20 00
www.vestjyskbank.dk
vestjyskbank@vestjyskbank.dk

Læs eller download kvartalsrapporten på vestjyskbank.dk

Sammendrag

Sammendrag af vestjyskBANKs resultater

1. kvartal 2015

- Resultat før skat på 34 mio. kr. (29 mio. kr. i 1. kvartal 2014)
- Basisindtægter på 266 mio. kr. (268 mio. kr. i 1. kvartal 2014), heraf kursreguleringer på 31 mio. kr. (29 mio. kr. i 1. kvartal 2014)
- Omkostningsprocent på 52,2 (56,8 pct. i 1. kvartal 2014)
- Basisresultat før nedskrivninger på 127 mio. kr. (116 mio. kr. i 1. kvartal 2014)
- Nedskrivninger på udlån og tilgodehavender m.v. på 93 mio. kr. (87 mio. kr. i 1. kvartal 2014). Banken havde i 4. kvartal 2014 foretaget en gruppevis nedskrivning inden for landbrug i form af et ledelsesmæssigt skøn på i alt 50 mio. kr. Dette beløb er i løbet af 1. kvartal 2015 blevet fordelt på individuelle nedskrivninger
- Indlånsoverskud på 4,2 mia. kr. ultimo marts 2015 mod et indlånsoverskud på 1,0 mia. kr. ultimo marts 2014
- Minimumskravet til bankens fortsatte bankdrift er henholdsvis 8 pct. (kapitalprocent) og 4,5 pct. (egentlig kernekapitalprocent) af bankens risikovægtede eksponeringer. Banken har en overdækning på henholdsvis 781 mio. kr. og 518 mio. kr.
- Kapitalprocent på 12,4 og et individuelt solvensbehov på 10,5 procent svarende til en overdækning på 1,9 procentpoint eller til 333 mio. kr. ultimo marts 2015
- Egentlig kernekapital på 7,4 pct. ultimo marts 2015 mod et opgjort krav på 7,0 pct. Overdækning på 0,4 procentpoint svarende til 69 mio. kr., hvilket er afstanden til kravet om udarbejdelse af en genopretningsplan
- Likviditetsmæssig overdækning på 123,1 pct. ultimo marts 2015
- Den 10. februar 2015 indfrie den bank den sidste del af den statsgaranterede låneramme ca. 1½ år før det aftalte indfrielsestidspunkt med staten

Forventninger til regnskabsåret 2015

Bankens samlede forretningsomfang forventes med udgangspunkt i uændrede konjunkturforskel at kunne generere et basisresultat før nedskrivninger i niveauet 350-400 mio. kroner. Behovet for nedskrivninger forventes at udvise et fortsat fald. Under uændrede konjunkturforskel er ledelsens forventning, at behovet for nedskrivninger vil kunne absorberes i bankens basisresultat og tillige opnå en vis konsolidering. Dette skal sikre en fortsættende bank med et hensigtsmæssigt forretningsgrundlag og mulighed for at opnå mere betryggende kapitalforhold.

Hvis landbrugets aktuelle krise bliver meget langvarig og/eller forværres yderligere kan bankens betydelige eksponering mod denne branche indebære et øget behov for nedskrivninger i forhold til ledelsens aktuelle estimater for 2015. Tilsvarende kan gøre sig gældende, hvis konjunkturerne generelt forværres. Konsekvenserne af en eventuel forværring af det økonomiske klima for landbruget og/eller øvrige brancher vil således reducere bankens muligheder for at konsolidere sig i 2015.

Ledelsesberetning

Hoved- og nøgletal fordelt på kvartaler

Hovedtal	1. kv. 2015	4. kv. 2014	3. kv. 2014	2. kv. 2014	1. kv. 2014	Året 2014
Resultatopgørelse (mio. kr.)						
Netto renteindtægter	150	165	177	184	171	697
Netto gebyrindtægter	82	87	71	68	64	290
Udbytte af aktier m.v.	1	0	0	4	2	6
Kursreguleringer	31	-24	12	39	29	56
Andre driftsindtægter	2	1	0	1	2	4
Basisindtægter	266	229	260	296	268	1.053
Udgifter til personale og administration	-126	-129	-114	-127	-139	-509
Andre driftsudgifter samt af- og nedskrivninger på immaterielle og materielle aktiver	-13	-10	-14	-14	-13	-51
Driftsudgifter og driftsafskrivninger	-139	-139	-128	-141	-152	-560
Basisresultat før nedskrivninger	127	90	132	155	116	493
Nedskrivninger på udlån og tilgodehavender m.v.	-93	-288	-195	-114	-87	-684
Resultat før skat	34	-198	-63	41	29	-191
Skat	-2	0	3	0	-3	0
Resultat	32	-198	-60	41	26	-191
Balance (mio. kr.)						
Aktiver i alt	21.931	21.804	21.476	23.161	23.957	21.804
Udlån	14.476	14.714	15.462	16.070	16.696	14.714
Indlån inkl. pulje	18.695	18.768	17.983	18.002	17.713	18.768
Eventualforpligtelser	3.119	3.036	2.900	2.809	2.865	3.036
Forretningsomfang	36.290	36.518	36.345	36.881	37.274	36.518
Egenkapital	1.319	1.287	1.481	1.541	1.500	1.287

Nøgletal¹	1. kv. 2015	4. kv. 2014	3. kv. 2014	2. kv. 2014	1. kv. 2014	Året 2014
Solvens						
Kapitalprocent	12,4%	12,1%	11,5%	10,8%	10,2%	12,1%
Kernekapitalprocent	10,2%	9,9%	9,9%	9,6%	9,1%	9,9%
Egentlig kernekapitalprocent	7,4%	7,1%	7,7%	7,8%	7,4%	7,1%
Indtjening						
Egenkapitalforrentning før skat p.a.	10,6%	-56,6%	-16,4%	10,7%	9,8%	-17,5%
Egenkapitalforrentning efter skat p.a.	9,8%	-56,6%	-15,8%	10,8%	8,9%	-17,5%
Indtjening pr. omkostningskrone	1,15	0,54	0,81	1,16	1,12	0,85
Omkostningsprocent ²	52,2%	60,4%	49,3%	47,8%	56,8%	53,2%
Afkastningsgrad	0,1%	-0,9%	-0,3%	0,2%	0,1%	-0,8%
Medarbejdere omregnet til heltid (gennemsnit)	512,6	515,7	516,6	526,3	535,3	523,1
Markedsrisiko						
Renterisiko	-6,0%	-4,7%	-4,3%	-3,0%	-3,7%	-4,7%
Valutaposition	1,9%	1,4%	2,0%	2,1%	1,4%	1,4%
Valutarisiko	0,0%	0,0%	0,0%	0,0%	0,0%	0,0%
Overdækning i forhold til lovkrav om likviditet	123,1%	136,2%	143,5%	124,2%	175,4%	136,2%
Kreditrisiko						
Udlån plus nedskrivninger herpå i forhold til indlån	95,6%	97,3%	106,0%	110,9%	115,9%	97,3%
Udlån i forhold til egenkapital	11,0	11,4	10,4	10,4	11,1	11,4
Periodens udlånsvækst	-1,6%	-4,8%	-3,8%	-3,7%	-3,8%	-15,2%
Summen af store eksponeringer	21,0%	22,3%	35,0%	36,6%	38,0%	22,3%
Akkumuleret nedskrivningsprocent	16,3%	16,7%	16,4%	17,1%	16,4%	16,7%
Periodens nedskrivningsprocent	0,4%	1,3%	0,9%	0,5%	0,4%	3,2%
vestjyskBANK aktien						
Periodens resultat pr. aktie	0,2	-1,3	-0,4	0,3	0,2	-1,6
Indre værdi pr. aktie	8,7	8,5	9,8	10,2	10,0	8,5
Kursen på vestjyskBANK aktier ultimo perioden	9,8	9,3	12,2	13,0	9,2	9,3
Børskurs/indre værdi pr. aktie	1,1	1,1	1,2	1,3	0,9	1,1

1 Nøgletallene er fastlagt i Finanstilsynets bekendtgørelse om finansielle rapporter for kreditinstitutter m.fl.

2 Driftsudgifter og driftsafskrivninger / basisindtægter

Ledelsesberetning

Regnskabsberetning

Resultatopgørelse

Resultat

For 1. kvartal 2015 udgør bankens resultat før skat 34 mio. kroner mod 29 mio. kroner i 1. kvartal 2014.

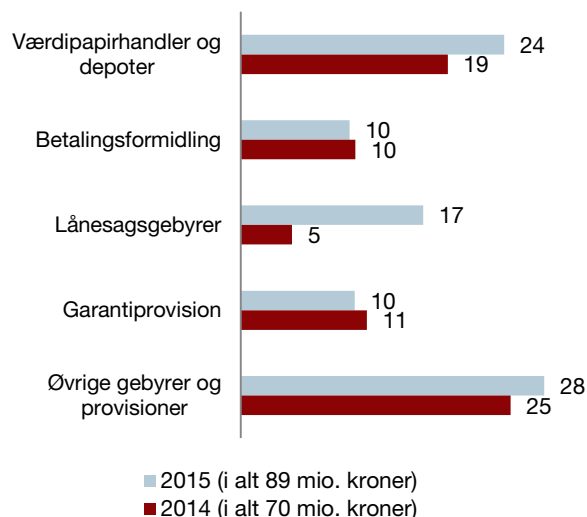
Nedskrivninger på udlån og tilgodehavender m.v. udgør 93 mio. kroner i 1. kvartal 2015 mod 87 mio. kroner i 1. kvartal 2014. Nedskrivningsprocenten for 1. kvartal 2015 udgør 0,4 procent, svarende til samme niveau som i 1. kvartal 2014. Ultimo 2014 foretog banken en gruppevis nedskrivning inden for landbrug på 50 mio. kroner til dækning af tidlige hændelser, jf. Finanstilsynets retningslinjer. Denne gruppevis nedskrivning er i løbet af 1. kvartal 2015 individualiseret på konkrete landbrugseksposeringer.

Basisindtægter

I 1. kvartal 2015 realiserede vestjyskBANK basisindtægter på 266 mio. kroner, hvilket er på niveau med 1. kvartal 2014.

Positive kursreguleringer indgår med 31 mio. kroner mod 29 mio. kroner i 1. kvartal 2014. Samtidig realiseres gebyrindtægter på 89 mio. kroner i 1. kvartal 2015, hvilket er 19 mio. kroner mere end i 1. kvartal 2014. Den positive udvikling i gebyrindtægterne anses for tilfredsstillende og afspejler et generelt højere aktivitetsniveau, specielt for kundernes handel med værdipapirer og den ekstraordinære høje aktivitet i 1. kvartal på låneomlægninger inden for realkreditområdet. Fordelingen af bankens gebyrer og provisionsindtægter fremgår af figuren til højre.

Gebyrer og provisionsindtægter (mio. kr.)



Andre driftsindtægter udgør 2 mio. kroner i 1. kvartal 2015, svarende til niveauet i 1. kvartal 2014.

Driftsudgifter og driftsafskrivninger

De samlede driftsudgifter og driftsafskrivninger udgør 139 mio. kroner i 1. kvartal 2015. Sammenlignet med 1. kvartal 2014 viser effekten sig af den løbende reduktion af medarbejderantallet samt en stram omkostningsstyring, idet posten er faldet med 13 mio. kroner, svarende til en reduktion på ca. 9 procent.

vestjyskBANKs bidrag til Garantifonden for Indskydere og Investorer er i 1. kvartal 2015 udgiftsført med 10,4 mio. kroner mod 9,6 mio. kroner i 1. kvartal 2014.

Basisresultat før nedskrivninger

I 1. kvartal 2015 udgør bankens basisresultat før nedskrivninger 127 mio. kroner mod 116 mio. kroner i 1. kvartal 2014. På trods af faldende renteindtægter som følge af det lavere forretningsomfang er basisresultatet før nedskrivninger 11 mio. kroner større end i 1. kvartal 2014. Stigende gebyrindtægter samt lavere driftsomkostninger medvirker til forbedringen af basisresultat før nedskrivninger set i forhold til 1. kvartal 2014.

Nedskrivninger på udlån og garantier m.v.

Behovet for nedskrivninger beløb sig i 1. kvartal 2015 til netto 93 mio. kroner mod 87 mio. kroner i 1. kvartal 2014. Nedskrivningsprocenten for 1. kvartal 2015 udgør 0,4 procent, svarende til samme niveau som i 1. kvartal 2014. Niveauet for nedskrivninger er fortsat på et utilfredsstillende højt niveau.

Nedskrivningerne i 1. kvartal 2015 relaterer sig som forventet ved indgangen til året hovedsageligt til landbrugsområdet. Hovedparten af bankens landbrugseksposeringer er således i løbet af 1. kvartal 2015 blevet rebevillet for hele 2015. Dette har medført nedskrivninger på landbruget på i alt ca. 120 mio. kroner. Banken havde i 4. kvartal 2014 taget en del af disse nedskrivninger i form af et ledelsesmæssigt skøn på i alt 50 mio. kroner. Dette beløb er i løbet af 1. kvartal 2015 blevet fordelt på individuelle nedskrivninger.

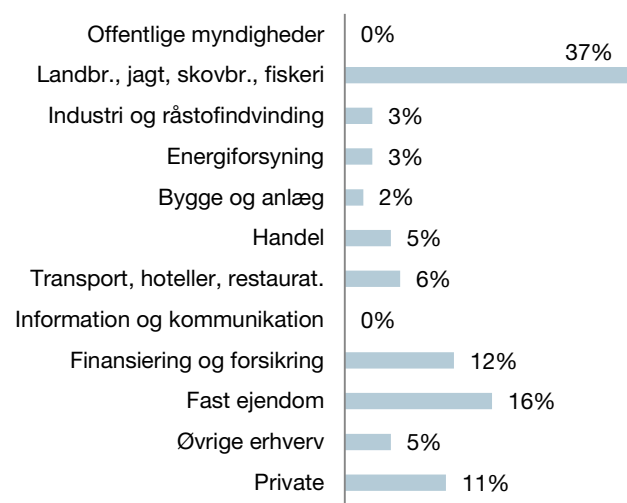
Afregningspriserne på især svinekød er forbedret i løbet af 1. kvartal 2015. Banken har ikke indregnet nogen positiv effekt af dette i nærværende regnskab. Afregningspriserne for mælk har ikke set tilsvarende positiv udvikling.

Til risikoafdækning af de fortsat lave afregningspriser har banken afsat 50 mio. kroner i bankens individuelle solvensbehov.

For at styrke bankens betjening af landbrugskunder og øge fokus på landbrug som et vigtigt strategisk område, har banken etableret et landbrugscenter, hvor alle bankens landbrugskunder bliver samlet. Centret etableres for at yde bankens landbrugskunder rådgivning på det højeste mulige niveau. Endvidere sikrer den centrale funktion en ensartet tilgang til landbrugserhvervet og skaber et højt fagligt niveau for de medarbejdere, der nu samles i landbrugscentret.

Bankens akkumulerede nedskrivningsprocent ultimo marts 2015 udgør 16,3 procent mod 16,4 procent ultimo marts 2014.

Branchefordeling af akkumulerede nedskrivninger og hensættelser pr. 31. marts 2015



Ledelsesberetning

Regnskabsberetning

Balance

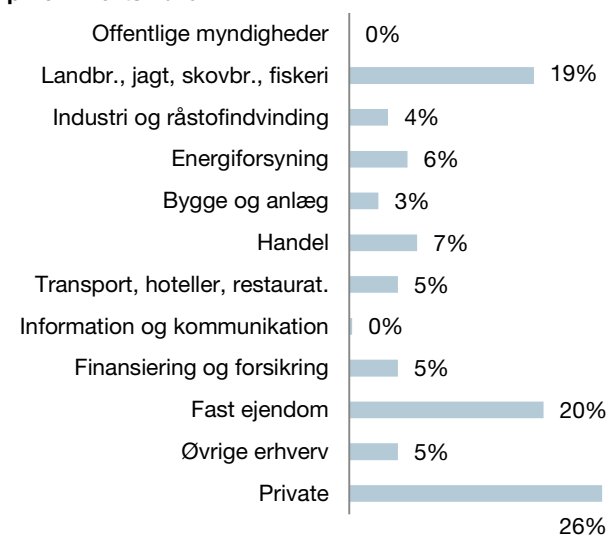
vestjyskBANKs balance udgør 21,9 mia. kroner pr. 31. marts 2015 mod 23,9 mia. kroner pr. 31. marts 2014. Balancereduktionen på 2 mia. kroner kan primært henføres til det fokuserede arbejde i 2014 med at skabe den rette balance mellem indlån og udlån. Set i forhold til ultimo 2014 er balancen steget med 0,1 mia. kroner.

Udlån

Pr. 31. marts 2014 var vestjyskBANKs udlån 16,7 mia. kroner. Den løbende balancetilpasning har betydet, at bankens udlån pr. 31. marts 2015 nu udgør 14,5 mia. kroner. Af reduktionen på 2,2 mia. kroner kan de 0,2 mia. kroner henføres til 1. kvartal 2015 set i forhold til ultimo 2014.

Branche fordelingen af vestjyskBANKs udlån og garantier fremgår af figuren herunder.

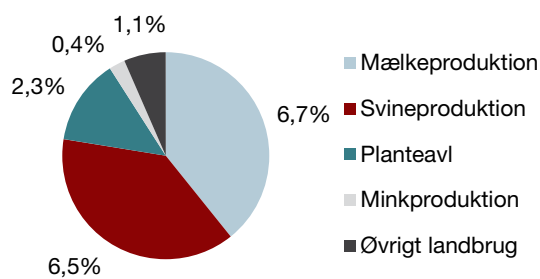
Branche fordeling af netto udlån og garantier pr. 31. marts 2015



Det anses for positivt, at bankens andel af udlån til private kunder fortsat øges, og banken arbejder målrettet for yderligere styrkelse af privatsegmentet som forretningsområde.

Landbrug er til stadighed et vigtigt forretningsområde, som banken har stor erfaring med. Bankens eksponering i landbruget udgør isoleret set pr. 31. marts 2015 17,0 procent af de samlede udlån og garantier og er fordelt på de enkelte produktionsgrene som vist i figuren nedenfor.

Landbrugseksponeringers andele af bankens samlede udlån og garantier fordelt på produktionsgrene pr. 31. marts 2015



Store eksponeringer

Summen af store eksponeringer, der udgør 10 procent eller mere af kapitalgrundlaget, udgør 21,0 procent af kapitalgrundlaget pr. 31. marts 2015 og består af én eksponering.

Indlån inkl. pulje

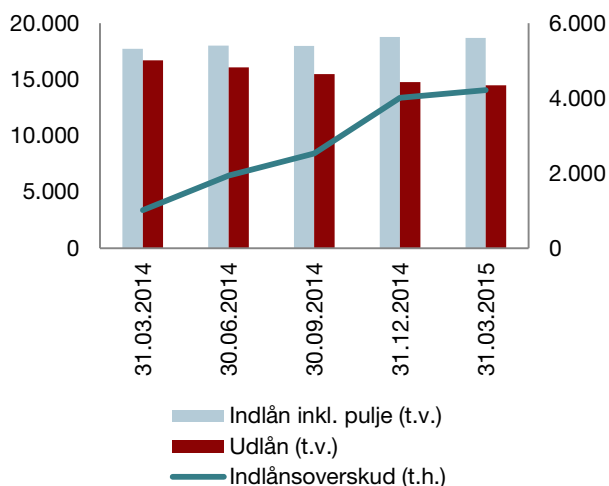
vestjyskBANKs indlån inklusiv puljemidler er på 18,7 mia. kroner pr. 31. marts 2015, hvilket er en stigning på 1,0 mia. kroner i forhold til 31. marts 2014, hvor indlån inklusive puljemidler udgjorde 17,7 mia. kroner.

Forskellen mellem indlån og udlån

Den positive udvikling mellem indlån og udlån har medført, at bankens indlånsoverskud på 1,0 mia. kroner pr. 31. marts 2014 er vokset til 4,2 mia. kroner pr. 31. marts 2015.

vestjyskBANK har en målsætning om, at bankens udvikling i indlån skal følge udviklingen i bankens bruttoudlån. Figuren på næste side viser, hvordan forholdet mellem vestjyskBANKs indlån og udlån har udviklet sig de seneste fem kvartaler.

Udvikling i indlån inkl. pulje, udlån og indlånsoverskud (mio. kr.)



Forretningsomfang

vestjyskBANKs forretningsomfang – de samlede indlån, udlån og eventualforpligtelser – udgør 36,3 mia. kroner pr. 31. marts 2015 mod 37,3 mia. kroner pr. 31. marts 2014. Reduktionen i forretningsomfanget er et resultat af den bevidste strategi omkring tilpasning af forhold mellem udlån og indlån.

Kapital- og likviditetsforhold

Egenkapital

vestjyskBANKs egenkapital udgør 1.319 mio. kroner pr. 31. marts 2015. Udviklingen i egenkapitalen siden primo 2014 fremgår af egenkapitalopgørelsen.

Efterstillet kapital

Den efterstillede kapital udgør 1.052 mio. kroner pr. 31. marts 2015, hvoraf hybrid kernekapital fra Den Danske Stat under Bankpakke II udgør 288 mio. kroner. Denne forrentes med 9,561 procent.

For hybrid kernekapital under Bankpakke II gælder der særlige regler jf. lovgivningen. Der må således ikke ske udhuling af kapitalen, hvorfor der ikke må gennemføres tilbagekøbsprogrammer med henblik på nedskrivning af

aktiekapitalen. Endvidere vil der kun være skattemæssigt fradrag for 50 procent af direktionsslønningerne.

Solvens

Det solvensmæssige kapitalgrundlag udgør ultimo marts 2015 i alt 2.189 mio. kroner, hvilket, sammenholdt med den samlede risikoeksponering på i alt 17.596 mio. kroner, giver en kapitalprocent på 12,4. Ultimo marts 2014 udgjorde bankens kapitalprocent 10,2. Bankens egentlige kernekapital udgør ultimo marts 2015 i alt 1.310 mio. kroner, hvilket, sammenholdt med den samlede risikoeksponering på i alt 17.596 mio. kroner, giver en egentlig kernekapitalprocent på 7,4 svarende til niveauet ultimo marts 2014. Samtidig er bankens kernekapitalprocent beregnet til 10,2 pr. ultimo marts 2015 mod 9,1 ultimo marts 2014.

Solvensbehov

Det individuelle solvensbehov for vestjyskBANK pr. ultimo marts 2015 er opgjort til 10,5 procent.

Det tilstrækkelige kapitalgrundlag er opgjort til 1.856 mio. kroner, hvilket kan sammenholdes med kapitalgrundlaget på 2.189 mio. kroner. Forskellen mellem kapitalgrundlaget og det tilstrækkelige kapitalgrundlag udgør solvensoverdækningen, som er opgjort til 1,9 procentpoint pr. ultimo marts 2015, svarende til 333 mio. kroner.

Minimumskravet til bankens solvens for fortsat bankdrift er 8,0 procent, svarende til 1.408 mio. kroner. Dette krav er med bankens nuværende økonomiske status opfyldt med en overdækning på 4,4 procentpoint svarende til 781 mio. kroner.

I forhold til bankens egentlige kernekapital udgør det tilstrækkelige kapitalbehov 7,0 procent svarende, til 1.241 mio. kroner, hvilket kan sammenholdes med bankens egentlige kernekapital på 1.310 mio. kroner. Forskellen udgør den individuelle overdækning på egentlig kernekapital pr. 31. marts 2015 på 0,4 procentpoint, svarende til ca. 69 mio. kroner. Ultimo 2014 udgjorde overdækningen på den egentlige kernekapital 125 mio. kroner. Pr. 1. januar 2015 blev kravet til den egentlige kernekapitalsprocent skærpet fra 4,0 procent til 4,5 procent, hvilket alt andet lige har haft en negativ effekt på overdækningen i niveauet 90 mio. kroner.

Ledelsesberetning

Regnskabsberetning

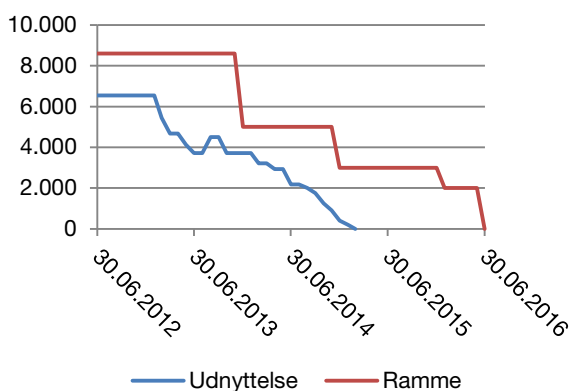
Banken har iværksat tiltag til styrkelse af dette nøgletal, og det er bankens forventning, at overdækningen løbende vil blive styrket gennem 2015, primært gennem bankens indtjening. Der kan opstå usikkerhed omkring overdækningen, og banken er opmærksom på, at dette forhold kan medføre behov for en egentlig genopretningsplan, der kræver Finansstilsynets godkendelse.

Minimumskravet til bankens egentlige kernekapital for fortsat bankdrift er 4,5 procent, svarende til 792 mio. kroner. Dette krav er med bankens nuværende økonomiske status opfyldt med en overdækning på 2,9 procentpoint, svarende til 518 mio. kroner.

Likviditet

vestjyskBANKs likviditetsmæssige situation er forbedret, især som følge af den bedre balance mellem bankens indlån og udlån.

Udnyttelse af den statslige garantiramme
30.06.2012 - 30.06.2016



Banken har i de seneste år kraftigt reduceret i den statsgaranterede låneramme, der ved fusionen med Århus Lokalbank i 2012 udgjorde 8,6 mia. kroner. Pr. 10. februar 2015 blev garantirammen fuldt indfriet, ca. 1½ år før det aftalte indfrielsestidspunkt med staten, i juni 2016. Dette er sket som følge af den positive udvikling i bankens likviditet gennem den planlagte reduktion i bankens udlån og styrkelsen af bankens indlån.

Ekstern funding inkl. efterstillet kapitalindskud (mio. kr.)

	31/03 2015	31/03 2014
Gæld til kreditinstitutter	396	423
Gæld til centralbanker	0	2.600
Udstedte obligationer til amortiseret kostpris	0	9
I alt før efterst. kapitalindskud	396	3.032
Efterstillede kapitalindskud	1.052	1.282
I alt	1.448	4.314

Tabellen viser udviklingen i vestjyskBANKs eksterne funding inkl. efterstillet kapitalindskud. Gæld til kreditinstitutter og centralbanker samt udstedte obligationer til amortiseret kostpris og efterstillede kapitalindskud er reduceret med 2,9 mia. kroner fra 4,3 mia. kroner ultimo marts 2014 til 1,4 mia. kroner ultimo marts 2015.

Pr. oktober 2015 vil banken skulle leve op til nye krav som følge af Liquidity Coverage Ratio (LCR) standarden ifølge Basel III-reglerne. Banken er fuldt opmærksom på disse forhold og har indarbejdet disse i bankens likviditetsstyring. Bankens likviditetsfremskrivninger viser, at banken kan imødekomme LCR kravene i fuldt indfaset form pr. 1. oktober 2015 med høj overdækning.

Aktiekapitalen

vestjyskBANKs aktiekapital udgør 151 mio. kroner pr. 31. marts 2015. Aktiekapitalen er fordelt på 151.008.121 aktier á nominelt 1 kr.

vestjyskBANK har ca. 40.800 navnenoterede aktionærer. Den Danske Stat ejer 121.736.671 stk. aktier svarende til en ejerandel på 80,62 procent. Dertil kommer, at Finansiell Stabilitet, som Den Danske Stat ejer 100 procent, ejer 1.291.222 stk. aktier i vestjyskBANK svarende til en ejerandel på 0,86 procent. Medregnet denne ejerandel besidder Den Danske Stat samlet set 81,48 procent af aktiekapitalen og stemmerettighederne i vestjyskBANK.

Næst efter Den Danske Stat ejer de ti største aktionærer 3,31 procent af aktiekapitalen i vestjyskBANK.

Finanstilsynets Tilsynsdiamant

vestjyskBANKs målsætning er at ligge inden for grænseværdierne for de fem pejlemærker, som Finanstilsynets Tilsynsdiamant fastlægger, og som alle pengeinstitutter som udgangspunkt bør ligge indenfor. vestjyskBANK opfylder denne målsætning.

vestjyskBANKs værdier i forhold til de pågældende grænseværdier er angivet i tabellen herunder.

Realiserede værdier pr. 31. marts 2015

Tilsynsdiamantens pejlemærker	Realiserede værdier
Summen af store eksponeringer < 125 pct.	21,0 pct.
Udlånsvækst < 20 pct.	-13,3 pct.
Ejendomseksponering < 25 pct.	20,1 pct.
Funding ratio < 1	0,69
Likviditetsoverdækning > 50 pct.	123,1 pct.

Øvrige forhold

Nærtstående parter

vestjyskBANKs nærtstående parter omfatter bankens bestyrelse, direktion samt disse personers familiemedlemmer. Der har i årets løb været normal samhandel på markeds-mæssige vilkår med det af bankens bestyrelsesmedlem direktør Anders Bech kontrollerede selskab Kaj Bech A/S.

Nærtstående parter omfatter desuden Den Danske Stat, som i kraft af sit ejerskab af 80,62 procent af bankens aktiekapital og stemmerettigheder har bestemmende indflydelse.

EU Kommissionen

Da EU Kommissionen i foråret 2012 foreløbigt godkendte statsstøtten i dele af kapitalplanen for den fusionerede bank, var det betinget af, at EU Kommissionen skulle godkende bankens omstruktureringsplan. Som omtalt i årsrap-

porten 2014 er forhandlingerne endnu ikke afsluttede, men banken er via Erhvervs- og Vækstministeriet i løbende dialog med EU Kommissionen. Tidshorizonten for godkendelsesprocessen kendes ikke. Ledelsen er ikke bekendt med, at der fra EU Kommissionens side vil blive rejst krav, som banken ikke aktuelt kan opfylde. Vigtigheden af at få afklaret den endelige godkendelse understreges af, at banken ultimativt kan blive bragt i en situation, hvor spørgsmålet om eventuel tilbagebetaling af statsstøtte kan komme på tale.

Forventninger til 2015

Bankens samlede forretningsomfang forventes med udgangspunkt i uændrede konjunkturf forhold at kunne generere et basisresultat før nedskrivninger i niveauet 350-400 mio. kroner. Behovet for nedskrivninger forventes at udvise et fortsat fald. Under uændrede konjunkturf forhold er ledelsens forventning, at behovet for nedskrivninger vil kunne absorberes i bankens basisresultat og tillige opnå en vis konsolidering. Dette skal sikre en fortsættende bank med et hensigtsmæssigt forretningsgrundlag og mulighed for at opnå mere betryggende kapitalforhold.

Hvis landbrugets aktuelle krise bliver meget langvarig og/eller forværres yderligere kan bankens betydelige eksponering mod denne branche indebære et øget behov for nedskrivninger i forhold til ledelsens aktuelle estimater for 2015. Tilsvarende kan gøre sig gældende, hvis konjunkturerne generelt forværres. Konsekvenserne af en eventuel forværring af det økonomiske klima for landbruget og/eller øvrige brancher vil således reducere bankens muligheder for at konsolidere sig i 2015.

Finanskalender for 2015

- 19. august Halvårsrapport
- 18. november Kvartalsrapport for 1.-3. kvartal

Ledelsens påtegning

Bestyrelse og direktion har dags dato behandlet og godkendt kvartalsrapporten for perioden 1. januar til 31. marts 2015 for Vestjysk Bank A/S.

Kvartalsrapporten aflægges i overensstemmelse med lov om finansiel virksomhed, og endvidere i overensstemmelse med yderligere danske oplysningskrav til delårsrapporter for børsnoterede finansielle selskaber.

Vi anser den valgte regnskabspraksis for hensigtsmæssig, således at kvartalsregnskabet efter vores opfattelse giver et retvisende billede af selskabets aktiver, passiver og finansielle stilling pr. 31. marts 2015 samt af resultatet af bankens aktiviteter for regnskabsperioden 1. januar til 31. marts 2015.

Vi anser ledelsesberetningen for at indeholde en retvisende redegørelse for udviklingen i selskabets aktiviteter og økonomiske forhold samt en retvisende beskrivelse af de væsentligste risici og usikkerhedsfaktorer, som banken kan påvirkes af.

I ledelsesberetningen for årsrapporten 2014 er anført forhold vedrørende "Risici i forhold til fortsat drift" og "Forventninger til 2015". Disse forhold vurderes fortsat at være gældende, og der henvises til ledelsens påtegning samt note 2 "Usikkerhed, kapitalforhold og fortsat drift" i årsrapporten 2014.

Der er ikke foretaget revision eller review af kvartalsrapporten.

Lemvig, 13. maj 2015

Direktionen

.....
Jan Ulsø Madsen
adm. bankdirektør

.....
Michael Nelander Petersen
bankdirektør

Bestyrelsen

.....
Vagn Thorsager
bestyrelsesformand

.....
Lars Holst
næstformand for bestyrelsen

.....
Anders Bech

.....
Karina Boldsen

.....
Poul Hjulmand

.....
Bent Simonsen

.....
Jacob Møllgaard

.....
Malene Rønø

.....
Palle Hoffmann

Kvartalsregnskab

Resultatopgørelse og totalindkomstopgørelse

Note	1/1 - 31/03 2015	1/1 - 31/03 2014	1/1 - 31/12 2014	
	tkr.	tkr.	tkr.	
Resultatopgørelse				
2	Renteindtægter	224.235	277.321	1.061.802
3	Renteudgifter	74.536	106.654	365.021
	Netto renteindtægter	149.699	170.667	696.781
	Udbytte af aktier m.v.	899	1.693	5.944
4	Gebyrer og provisionsindtægter	89.171	70.013	317.091
	Afgivne gebyrer og provisionsudgifter	6.773	5.753	27.120
	Netto rente- og gebyrindtægter	232.996	236.620	992.696
5	Kursreguleringer	30.827	28.902	56.021
6	Andre driftsindtægter	2.260	1.717	4.270
7	Udgifter til personale og administration	125.465	138.697	509.239
	Af- og nedskrivninger på immaterielle og materielle aktiver	3.033	3.382	9.098
8	Andre driftsudgifter	10.421	9.648	41.779
9	Nedskrivninger på udlån og tilgodehavender m.v.	93.069	86.748	683.466
	Resultat før skat	34.095	28.764	-190.595
	Skat	2.508	2.619	0
	Resultat	31.587	26.145	-190.595
Totalindkomstopgørelse				
	Resultat	31.587	26.145	-190.595
	Anden totalindkomst:			
	Værdiændringer domicilejendomme	0	0	5.645
	Værdiændringer pensionsforpligtelser	0	0	-2.237
	Anden totalindkomst efter skat	0	0	3.408
	Totalindkomst i alt	31.587	26.145	-187.187

Kvartalsregnskab

Balance

Note	31/03 2015 tkr.	31/03 2014 tkr.	31/12 2014 tkr.
Aktiver			
Kassebeholdning og anfordringstilgodehavender hos centralbanker	1.118.406	794.296	894.587
Tilgodehavender hos kreditinstitutter og centralbanker	165.946	153.328	123.477
Udlån og andre tilgodehavender til amortiseret kostpris	14.476.293	16.695.579	14.713.799
Obligationer til dagsværdi	3.213.369	3.280.946	3.359.259
Aktier m.v.	172.990	493.168	187.188
Aktiver tilknyttet puljeordninger	1.980.818	1.679.701	1.720.926
10 Immaterielle aktiver	5.612	7.108	5.986
Grunde og bygninger, i alt	368.271	370.177	369.721
Investeringsejendomme	0	5.695	0
11 Domicilejendomme	368.271	364.482	369.721
Øvrige materielle aktiver	6.735	8.556	7.271
Aktuelle skatteaktiver	3.508	2.557	1.006
Aktiver i midlertidig besiddelse	0	4.644	0
12 Andre aktiver	401.955	451.542	404.694
Periodeafgrænsningsposter	16.722	15.190	15.648
Aktiver i alt	21.930.625	23.956.792	21.803.562

Note	31/03 2015 tkr.	31/03 2014 tkr.	31/12 2014 tkr.
Passiver			
Gæld			
Gæld til kreditinstitutter og centralbanker	395.727	3.023.098	338.672
Indlån og anden gæld	16.714.239	16.033.726	17.047.097
Indlån i puljeordninger	1.980.818	1.679.701	1.720.926
Udstedte obligationer til amortiseret kostpris	0	8.761	8.761
Aktuelle skatteforpligtelser	0	2.619	0
13 Andre passiver	409.443	394.089	282.218
Periodeafgrænsningsposter	11	14	29
Gæld i alt	19.500.238	21.142.008	19.397.703
Hensatte forpligtelser			
Hensættelser til pensioner og lignende forpligtelser	22.684	21.282	22.895
Hensættelser til tab på garantier	9.799	7.284	8.817
Andre hensatte forpligtelser	26.852	3.694	16.086
Hensatte forpligtelser i alt	59.335	32.260	47.798
14 Efterstillede kapitalindskud	1.052.324	1.282.047	1.070.919
Egenkapital			
15 Aktiekapital	151.008	151.008	151.008
Opskrivningshenlæggelser	57.526	55.433	57.526
Vedtægtsmæssige reserver	551.600	551.600	551.600
Overført overskud	558.593	742.436	527.008
Egenkapital i alt	1.318.727	1.500.477	1.287.142
Passiver i alt	21.930.625	23.956.792	21.803.562
16 Ikke-balanceførte poster			
Eventualforpligtelser	3.118.607	2.864.655	3.036.027
Andre forpligtende aftaler	27.318	30.262	27.814
Ikke-balanceførte poster i alt	3.145.925	2.894.917	3.063.841

Kvartalsregnskab

Egenkapitalopgørelse

	Aktiekapital	Overkurs ved emission	Opskrivnings- henlæggelser	Vedtægts- mæssige reserver	Overført overskud	Egenkapital i alt
	tkr.	tkr.	tkr.	tkr.	tkr.	tkr.
Egenkapital 1. januar 2015	151.008	0	57.526	551.600	527.008	1.287.142
Totalindkomst for perioden					31.587	31.587
Tilgang ved salg af egne aktier					6.432	6.432
Afgang ved køb af egne aktier					-6.434	-6.434
Egenkapital 31. marts 2015	151.008	0	57.526	551.600	558.593	1.318.727
Egenkapital 1. januar 2014	85.982	0	55.433	551.600	194.004	887.019
Totalindkomst for perioden					26.145	26.145
Tilgang ved salg af egne aktier					9.176	9.176
Afgang ved køb af egne aktier					-9.142	-9.142
Udstedte aktier ved konvertering af hybrid kapital	65.026	522.813				587.839
Omkostninger ved kapitaludvidelse		-560				-560
Overført til overført overskud		-522.253			522.253	0
Egenkapital 31. marts 2014	151.008	0	55.433	551.600	742.436	1.500.477
Egenkapital 1. januar 2014	85.982	0	55.433	551.600	194.004	887.019
Totalindkomst for perioden			5.645		-192.832	-187.187
Tilgang ved salg af egne aktier					51.824	51.824
Afgang ved køb af egne aktier					-51.793	-51.793
Udstedte aktier ved konvertering af hybrid kapital	65.026	522.813				587.839
Omkostninger ved kapitaludvidelse		-560				-560
Overført til overført overskud		-522.253	-3.552		525.805	0
Egenkapital 31. december 2014	151.008	0	57.526	551.600	527.008	1.287.142

Kvartalsregnskab

Noter

Oversigt over noter til kvartalsregnskab

- 1 Regnskabspraksis
- 2 Renteindtægter
- 3 Renteudgifter
- 4 Gebyrer og provisionsindtægter
- 5 Kursreguleringer
- 6 Andre driftsindtægter
- 7 Udgifter til personale og administration
- 8 Andre driftsudgifter
- 9 Nedskrivninger på udlån og hensættelser på garantier m.v.
- 10 Immaterielle aktiver
- 11 Domicilejendomme
- 12 Andre aktiver
- 13 Andre passiver
- 14 Efterstillede kapitalindskud
- 15 Aktiekapital
- 16 Eventualforpligtelser
- 17 Kapitalkrav
- 18 Afgivne sikkerhedsstillelser
- 19 Verserende retssager
- 20 Hoved- og nøgletal

Kvartalsregnskab

Noter

Note				
1	Regnskabspraksis			
	<p>Kvartalsrapporten for perioden 1. januar - 31. marts 2015 for vestjyskBANK er aflagt i overensstemmelse med lov om finansiel virksomhed, herunder Finanstilsynets bekendtgørelse om finansielle rapporter for kreditinstitutter og fondsmæglerselskaber m.fl. samt de af Nasdaq OMX Copenhagen A/S's fastsatte oplysningskrav for børsnoterede selskaber.</p> <p>Anvendt regnskabspraksis er uændret i forhold til årsrapporten for 2014, som indeholder den fulde beskrivelse af anvendt regnskabspraksis.</p> <p>Måling af visse aktiver og forpligtelser kræver ledelsesmæssige skøn over, hvorledes fremtidig begivenheder påvirker værdien af disse aktiver og forpligtelser. Skøn, der er væsentlige for regnskabsaflæggelsen, foretages blandt andet ved opgørelse af nedskrivninger på værdiforringede udlån, dagsværdier af noterede finansielle instrumenter samt hensatte forpligtelser, jf. nærmere redegørelse i Årsrapport 2014. De anvendte skøn er baseret på forudsætninger, som ledelsen vurderer som forsvarlige, men som i sagens natur er usikre.</p> <p>Bankens væsentlige risici og de eksterne forhold, som kan påvirke banken, er mere udførligt beskrevet i Årsrapport 2014.</p>			
		1/1 - 31/03 2015	1/1 - 31/03 2014	1/1 - 31/12 2014
		tkr.	tkr.	tkr.
2	Renteindtægter			
	Tilgodehavender hos kreditinstitutter og centralbanker	133	804	3.370
	Udlån og andre tilgodehavender	217.865	265.591	1.018.005
	Obligationer	4.171	5.400	17.169
	Øvrige renteindtægter	2.064	5.444	132
	Afledte finansielle instrumenter	2	82	23.126
	I alt	224.235	277.321	1.061.802
	Der er ingen renteindtægter hidrørende fra ægte købs- og tilbagesalgshandlinger.			
3	Renteudgifter			
	Kreditinstitutter og centralbanker	662	19.077	51.471
	Indlån og anden gæld	54.268	66.632	259.352
	Udstedte obligationer	0	75	308
	Efterstillede kapitalindskud	19.546	20.815	53.835
	Øvrige renteudgifter	60	55	55
	I alt	74.536	106.654	365.021
	Der er ingen renteudgifter hidrørende fra ægte salgs- og tilbagekøbsforretninger.			

Note	1/1 - 31/03 2015	1/1 - 31/03 2014	1/1 - 31/12 2014
	tkr.	tkr.	tkr.
4 Gebyrer og provisionsindtægter			
Værdipapirhandler og depoter	24.618	18.850	93.406
Betalingsformidling	9.902	10.438	46.884
Lånesagsgebyr	16.613	4.669	35.164
Garantiprovision	10.389	11.477	47.405
Øvrige gebyrer og provisioner	27.649	24.579	94.232
I alt	89.171	70.013	317.091
5 Kursreguleringer			
Obligationer	13.397	-597	-5.164
Aktier m.v.	3.139	24.809	59.031
Investeringsejendomme	0	0	-1.994
Valuta	-2.552	4.187	17.414
Valuta- rente- aktie- råvare- og andre kontrakter samt afledte finansielle instrumenter	4.452	1.124	-6.779
Aktiver tilknyttet puljeordninger	187.044	71.420	148.228
Indlån i puljeordninger	-187.044	-71.420	-148.228
Øvrige aktiver	-439	901	10.556
Øvrige forpligtelser	12.830	-1.522	-17.043
I alt	30.827	28.902	56.021
6 Andre driftsindtægter			
Gevinst ved salg af materielle aktiver	140	143	781
Andre indtægter	1.789	1.609	3.689
Drift investeringsejendomme	0	-35	-200
I alt	1.929	1.717	4.270

Kvartalsregnskab

Noter

Note	1/1 - 31/03 2015	1/1 - 31/03 2014	1/1 - 31/12 2014
	tkr.	tkr.	tkr.
7 Udgifter til personale og administration			
Lønninger og vederlag til bestyrelse og direktion	1.615	3.177	6.439
Personaleudgifter	77.702	83.949	314.360
Øvrige administrationsudgifter	46.148	51.571	188.440
I alt	125.465	138.697	509.239
Lønninger og vederlag til bestyrelse og direktion			
Bestyrelse			
Fast vederlag	412	412	1.500
I alt	412	412	1.500
Direktion			
Kontraktligt vederlag	1.128	2.702	4.645
Pension	75	63	294
I alt	1.203	2.765	4.939
Værdi af personalegoder	47	62	183
Med henvisning til vilkårene for deltagelse i Bankpakke II skal det oplyses, at der ved opgørelsen af den skattepligtige indkomst er skattemæssigt fradraget aflønning til direktionen med	625	1.414	2.561
Der er ikke indgået aftaler om bonusordninger, incitamentsprogrammer eller lignende aflønningsordninger.			
Banken er fritaget for enhver pensionsforpligtelse med hensyn til direktionens fratrædelse, det være sig på grund af alder, sygdom, invaliditet eller nogen som helst anden årsag.			
Personaleudgifter			
Lønninger	60.897	67.335	247.978
Pensioner	7.711	8.001	31.385
Udgifter til social sikring, lønsumsafgift m.v.	9.094	8.613	34.997
I alt	77.702	83.949	314.360
8 Andre driftsudgifter			
Bidrag til Garantifonden for Indskydere og Investorer	10.386	9.569	40.053
Andre udgifter	35	79	1.726
I alt	10.421	9.648	41.779

Note	1/1 - 31/03 2015 tkr.	1/1 - 31/03 2014 tkr.	1/1 - 31/12 2014 tkr.
9 Nedskrivninger på udlån og hensættelser på garantier m.v.			
Individuelle nedskrivninger på udlån			
Individuelle nedskrivninger på udlån og andre tilgodehavender primo	3.423.412	3.722.615	3.722.615
Nedskrivninger i perioden	177.619	176.532	754.875
Tilbageførsel af nedskrivninger foretaget i tidligere regnskabsår	-75.863	-86.938	-227.244
Andre bevægelser	26.724	23.653	84.330
Tidligere individuelt nedskrevet nu endelig tabt	-262.242	-52.567	-911.164
Individuelle nedskrivninger på udlån og andre tilgodehavender ultimo	3.289.650	3.783.295	3.423.412
Driftspåvirkning	101.756	89.594	527.631
Gruppevise nedskrivninger på udlån			
Gruppevise nedskrivninger på udlån og andre tilgodehavender primo	116.069	60.227	60.227
Nedskrivninger i perioden	18.961	9.346	74.388
Tilbageførsel af nedskrivninger foretaget i tidligere regnskabsår	-38.070	-11.844	-21.151
Andre bevægelser	946	767	2.605
Gruppevise nedskrivninger på udlån og andre tilgodehavender ultimo	97.906	58.496	116.069
Driftspåvirkning	-19.109	-2.498	53.237
Nedskrivninger på udlån i alt			
Nedskrivninger på udlån og andre tilgodehavender primo	3.539.481	3.782.842	3.782.842
Nedskrivninger i perioden	196.580	185.878	829.263
Tilbageførsel af nedskrivninger foretaget i tidligere regnskabsår	-113.933	-98.782	-248.395
Andre bevægelser	27.670	24.420	86.935
Tidligere individuelt nedskrevet nu endelig tabt	-262.242	-52.567	-911.164
Nedskrivninger på udlån og andre tilgodehavender ultimo	3.387.556	3.841.791	3.539.481
Driftspåvirkning	82.647	87.096	580.868
Hensættelser til tab på garantier og uudnyttede kredittilsagn			
Hensættelser til tab på garantier og uudnyttede kredittilsagn primo	24.903	11.332	11.332
Hensættelser i perioden	16.330	4.628	22.427
Tilbageførsel af hensættelser foretaget i tidligere regnskabsår	-4.582	-6.904	-8.856
Hensættelser til tab på garantier og uudnyttede kredittilsagn ultimo	36.651	9.056	24.903
Driftspåvirkning	11.748	-2.276	13.571
Akkumuleret nedskrivningsprocent	16,3%	16,4%	16,7%

Kvartalsregnskab

Noter

Note	1/1 - 31/03 2015	1/1 - 31/03 2014	1/1 - 31/12 2014
	tkr.	tkr.	tkr.
9 Nedskrivninger på udlån og hensættelser på garantier m.v. (fortsat)			
Tilgodehavender med standset renteberegning udgør ultimo	1.692.753	2.236.252	1.810.463
I alt nedskrevet herpå	1.161.681	1.699.801	1.261.185
Tilgodehavender med standset renteberegning i procent af udlån før nedskrivninger	9,5%	10,9%	9,9%
Driftspåvirkning i alt	94.395	84.820	594.439
Tabt, ikke tidligere individuelt nedskrevet/hensat	1.299	3.835	100.818
Indgået på tidligere afskrevne fordringer	-2.625	-1.907	-11.791
Nedskrivninger på udlån og garantidebitorer m.v. i alt	93.069	86.748	683.466
Renteindtægter på nedskrevne udlån er modregnet i nedskrivninger med	27.670	24.420	86.935
10 Immaterielle aktiver			
Kunderelationer			
Samlet anskaffelsespris primo	14.964	14.964	14.964
Samlet anskaffelsespris ultimo	14.964	14.964	14.964
Af- og nedskrivninger primo	8.978	7.482	7.482
Periodens af- og nedskrivninger	374	374	1.496
Af- og nedskrivninger ultimo	9.352	7.856	8.978
Bogført beholdning ultimo	5.612	7.108	5.986
11 Domicilejendomme			
Omvurderet værdi primo	369.721	365.976	365.976
Tilgang	0	175	399
Afskrivninger	1.450	1.669	6.749
Værdiændringer indregnet i anden totalindkomst	0	0	5.645
Værdiændringer indregnet i resultatopgørelsen	0	0	4.450
Omvurderet værdi ultimo	368.271	364.482	369.721
Eksterne eksperter har været involveret i målingen af de væsentligste domicilejendomme			
12 Andre aktiver			
Positiv markedsværdi af afledte finansielle instrumenter	130.637	179.760	178.778
Tilgodehavende renter og provisioner	52.502	48.920	47.079
Øvrige aktiver	218.816	222.862	178.837
I alt	401.955	451.542	404.694
13 Andre passiver			
Negativ markedsværdi af afledte finansielle instrumenter	93.986	76.332	78.373
Forskellige kreditorer	225.481	209.696	174.974
Skyldige renter og provisioner	71.791	89.013	14.805
Øvrige passiver	18.186	19.048	14.066
I alt	409.444	394.089	282.218

Note	1/1 - 31/03 2015 tkr.	1/1 - 31/03 2014 tkr.	1/1 - 31/12 2014 tkr.
14 Efterstillede kapitalindskud			
Supplerende kapital	521.967	749.892	534.305
Nominelt 173 mio. DKK forfalder i perioden 03.12.2015 til 22.05.2016 med mulighed for førtidsindfrielse efter Finanstilsynets godkendelse. Kapitalen forrentes med 2,753 - 3,095%.			
Nominelt 200 mio. DKK forfalder 28.06.2020 med mulighed for førtidsindfrielse den 28.06.2017 efter Finanstilsynets godkendelse. Kapitalen forrentes med 9,500% uden step up klausul.			
Nominelt 150 mio. DKK forfalder 01.09.2022 med mulighed for førtidsindfrielse den 01.09.2019 efter Finanstilsynets godkendelse. Kapitalen forrentes med 7,275% uden step up klausul.			
I alt	521.967	749.892	534.305
Hybrid Kapital			
Hybrid kernekapital på DKK 100 mio.	102.228	104.384	102.650
Kapitalen forrentes med fast 4,765%. Der er ingen forfaldsdato.			
Der er mulighed for førtidsindfrielse efter Finanstilsynets godkendelse den 15.11.2015.			
Hybrid kernekapital på DKK 75 mio.	75.000	75.000	75.000
Kapitalen forrentes med fast 9,561%. Der er ingen forfaldsdato.			
Der er mulighed for førtidsindfrielse efter Finanstilsynets godkendelse den 01.09.2019.			
Hybrid kernekapital på DKK 50 mio.	50.000	50.000	50.000
Kapitalen forrentes med fast 5,440%. Der er ingen forfaldsdato.			
Der er mulighed for førtidsindfrielse efter Finanstilsynets godkendelse den 01.05.2016.			
Hybrid kernekapital på DKK 287,6 mio.	303.129	302.771	308.964
Kapitalen forrentes med fast 9,561%. Der er ingen forfaldsdato.			
Der er mulighed for førtidsindfrielse efter Finanstilsynets godkendelse fra 25.08.2014 - 24.08.2015 til kurs 105 og fra 25.08.2015 og fremefter til kurs 110.			
Overkurs er indregnet og amortiseret i h.t. forventet indfrielsestidspunkt.			
I alt	530.357	532.155	536.614
Efterstillede kapitalindskud i alt	1.052.324	1.282.047	1.070.919
Udgiftsført under Renteudgifter/Efterstillede kapitalindskud:			
Renteudgift	19.404	22.137	56.465
Omkostninger ved optagelse og indfrielse	71	79	315
Kursreguleringer m.v.	71	-1.401	-2.945
I alt	19.546	20.815	53.835
Efterstillede kapitalindskud, der kan indregnes i kapitalgrundlaget	879.501	734.094	898.096

Kvartalsregnskab

Noter

Note	1/1 - 31/03 2015	1/1 - 31/03 2014	1/1 - 31/12 2014
	tkr.	tkr.	tkr.
15 Aktiekapital			
Aktiekapital primo året	151.008	85.982	85.982
Udstedte aktier ved konvertering af hybrid kapital	0	65.026	65.026
I alt	151.008	151.008	151.008
Antal aktier (stk.)	151.008.121	151.008.121	151.008.121
	á kr. 1	á kr. 1	á kr. 1
Antal egne aktier primo			
Antal egne aktier i 1.000 stk.	173	176	176
Pålydende værdi i 1.000 kr.	173	176	176
Pct. af aktiekapitalen	0,1%	0,1%	0,1%
Tilgang			
Køb egne aktier i 1.000 stk.	698	1.014	4.293
Pålydende værdi i 1.000 kr.	698	1.014	4.293
Pct. af aktiekapitalen	0,5%	0,7%	2,8%
Samlet købspris i 1.000 kr.	6.434	9.142	51.793
Afgang			
Salg egne aktier i 1.000 stk.	698	1.017	4.296
Pålydende værdi i 1.000 kr.	698	1.017	4.296
Pct. af aktiekapitalen	0,5%	0,7%	2,8%
Samlet salgspris i 1.000 kr.	6.432	9.176	51.824
Antal egne aktier ultimo			
Antal egne aktier i 1.000 stk.	173	173	173
Pålydende værdi i 1.000 kr.	173	173	173
Pct. af aktiekapitalen	0,1%	0,1%	0,1%
Egne aktier er formidlet købt og solgt via fondsbørsen som led i vestjyskBANKs almindelige bankforretninger med kunder. Banken er ikke direkte modpart i disse handler. vestjyskBANK har en konstant beholdning af egne aktier.			
Som følge af bankens modtagelse af statslig hybrid kernekapital samt udstedelse af obligationer under den individuelle statsgaranti må der ikke udbetales udbytte.			

Note	1/1 - 31/03 2015 tkr.	1/1 - 31/03 2014 tkr.	1/1 - 31/12 2014 tkr.
16 Eventualforpligtelser			
Garantier			
Finansgarantier	372.707	372.115	395.720
Tabsgarantier for realkreditlån	1.786.205	1.608.212	1.687.291
Tinglysnings- og konverteringsgarantier	14	1.033	24
Øvrige eventualforpligtelser	959.681	883.295	952.992
I alt	3.118.607	2.864.655	3.036.027
Øvrige eventualforpligtelser består bl.a. af arbejdsgarantier, udleveringsgarantier samt indeståelser over for Indskydergarantifonden m.v.			
Andre forpligtende aftaler			
Øvrige forpligtelser	27.318	30.262	27.814
I alt	27.318	30.262	27.814
17 Kapitalkrav			
Egenkapital	1.287.140	1.474.332	1.477.737
Indregnet resultat	31.587	26.145	-190.595
Immaterielle aktiver	-5.612	-7.108	-5.986
Forsigtig værdiansættelse	-3.458	-	-3.638
Kapitalandele i enheder i den finansielle sektor, hvori banken ikke har væsentlige investeringer	0	-46.705	-1.388
Egentlig kernekapital	1.309.657	1.446.664	1.276.130
Hybrid kernekapital	488.430	428.830	510.022
Kapitalandele i enheder i den finansielle sektor, hvori banken ikke har væsentlige investeringer	0	-93.412	-2.776
Kernekapital	1.798.087	1.782.082	1.783.376
Supplerende kapital	391.071	305.264	388.074
Kapitalandele i enheder i den finansielle sektor, hvori banken ikke har væsentlige investeringer	0	-93.412	-2.776
Kapitalgrundlag	2.189.158	1.993.934	2.168.674
Ekstern revision har påset, at betingelserne for løbende indregning af periodens indtjening i kernekapitalen er opfyldt			
Den samlede risikoeksponering	17.595.918	19.579.421	17.926.706
Egentlig kernekapitalprocent	7,4%	7,4%	7,1%
Kernekapitalprocent	10,2%	9,1%	9,9%
Kapitalprocent	12,4%	10,2%	12,1%

Kvartalsregnskab

Noter

Note	1/1 - 31/03 2015	1/1 - 31/03 2014	1/1 - 31/12 2014
	tkr.	tkr.	tkr.
18 Afgivne sikkerhedsstillelser			
Kreditinstitutter:			
Marginkonti stillet til sikkerhed i relation til finansielle instrumenter	34.169	36.619	29.215
Deponeret overfor Vækstfonden	458	0	458
Udlån:			
Pantsat til sikkerhed for trækingsret hos Danmarks Nationalbank			
Belåningsgrundlag	0	1.677.346	0
Belåningsværdi	0	1.090.275	0
Heraf belånt	0	0	0
Obligationer:			
Pantsat til sikkerhed for trækingsret hos Danmarks Nationalbank			
Samlet nominal værdi	1.483.406	1.080.521	1.470.538
Samlet kursværdi	1.495.225	1.085.361	1.471.578
Heraf belånt	0	0	0
19 Verserende retssager			
vestjyskBANK er part i forskellige retssager. Sagerne vurderes løbende, og der foretages de fornødne hensættelser ud fra en vurdering af risikoen for tab.			
De verserende retssager forventes ikke at få væsentlig indflydelse på bankens økonomiske stilling.			

Note	1/1 - 31/03 2015	1/1 - 31/03 2014	1/1 - 31/12 2014
20			
Hoved- og nøgletal			
Hovedtal			
Resultatopgørelse (mio. kr.)			
Netto renteindtægter	150	171	697
Netto gebyrindtægter	82	64	290
Udbytte af aktier m.v.	1	2	6
Kursreguleringer	31	29	56
Andre driftsindtægter	2	2	4
Basisindtægter	266	268	1.053
Udgifter til personale og administration	-126	-139	-509
Andre driftsudgifter samt af- og nedskrivninger på immaterielle og materielle aktiver	-13	-13	-51
Driftsudgifter og driftsafskrivninger	-139	-152	-560
Basisresultat før nedskrivninger	127	116	493
Nedskrivninger på udlån og tilgodehavender m.v.	-93	-87	-684
Resultat før skat	34	29	-191
Skat	2	3	0
Resultat	32	26	-191
	31/03 2015	31/03 2014	31/12 2014
Balance (mio. kr.)			
Aktiver i alt	21.931	23.957	21.804
Udlån	14.476	16.696	14.714
Indlån inkl. pulje	18.695	17.713	18.768
Eventualforpligtelser	3.119	2.865	3.036
Forretningsomfang	36.290	37.274	36.518
Egenkapital	1.319	1.500	1.287

Kvartalsregnskab

Noter

Note	1/1 - 31/03 2015	1/1 - 31/03 2014	1/1 - 31/12 2014
20	Hoved- og nøgletal (fortsat)		
	Nøgletal ¹		
	Solvens		
Kapitalprocent	12,4%	10,2%	12,1%
Kernekapitalprocent	10,2%	9,1%	9,9%
Egentlig kernekapitalprocent	7,4%	7,4%	7,1%
	Indtjening		
Egenkapitalforrentning før skat p.a.	10,6%	9,8%	-17,5%
Egenkapitalforrentning efter skat p.a.	9,8%	8,9%	-17,5%
Indtjening pr. omkostningskrone	1,15	1,12	0,85
Omkostningsprocent ²	52,2%	56,8%	53,2%
Afkastningsgrad	0,1%	0,1%	-0,8%
Medarbejdere omregnet til heltid (gennemsnit)	512,6	535,3	523,1
	Markedsrisiko		
Renterisiko	-6,0%	-3,7%	-4,7%
Valutaposition	1,9%	1,4%	1,4%
Valutarisiko	0,0%	0,0%	0,0%
Overdækning i forhold til lovkrav om likviditet	123,1%	175,4%	136,2%
	Kreditrisiko		
Udlån plus nedskrivninger herpå i forhold til indlån	95,6%	115,9%	97,3%
Udlån i forhold til egenkapital	11,0	11,1	11,4
Periodens udlånsvækst	-1,6%	-3,8%	-15,2%
Summen af store eksponeringer	21,0%	38,0%	22,3%
Akkumuleret nedskrivningsprocent	16,3%	16,4%	16,7%
Periodens nedskrivningsprocent	0,4%	0,4%	3,2%
	vestjyskBANK aktien		
Periodens resultat pr. aktie	0,2	0,2	-1,6
Indre værdi pr. aktie	8,7	10,0	8,5
Kursen på vestjyskBANK aktier ultimo perioden	9,8	9,2	9,3
Børskurs/indre værdi pr. aktie	1,1	0,9	1,1

1 Nøgletallene er fastlagt i Finanstilsynets bekendtgørelse om finansielle rapporter for kreditinstitutter m.fl.

2 Driftsudgifter og driftsafskrivninger / basisindtægter

