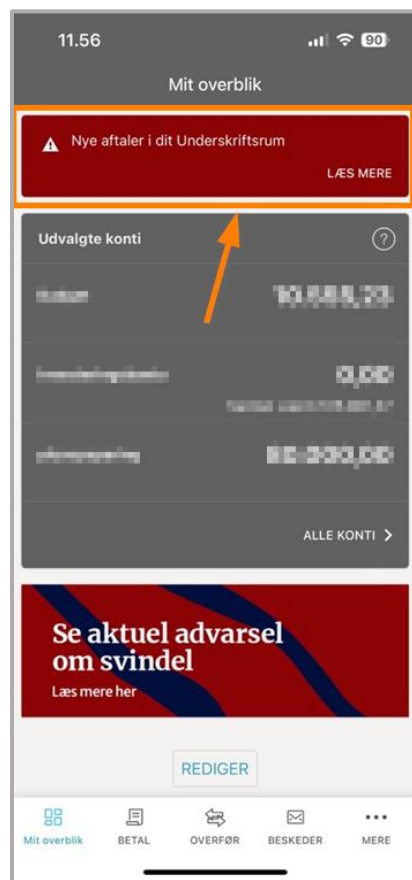


Mobilbank -

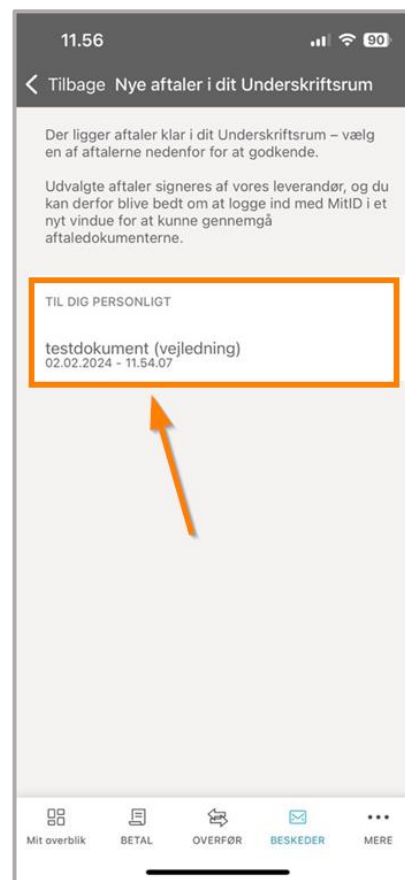
Hvis du skal underskrive dokumenter fra banken modtager du en sms fra os.



Du får vist en besked i om, at der er nye aftaler til godkendelse. Tryk på linket "Læs mere"



Tryk på linket til dokumentet



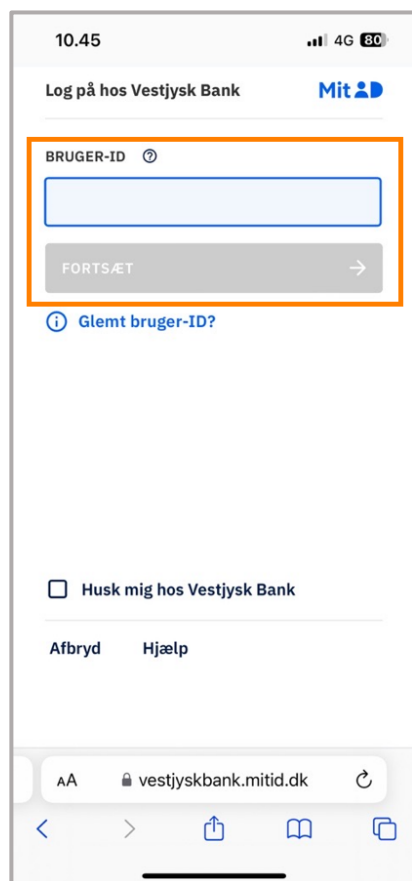
For at komme videre til Underskriftsrum skal du godkende med MitID



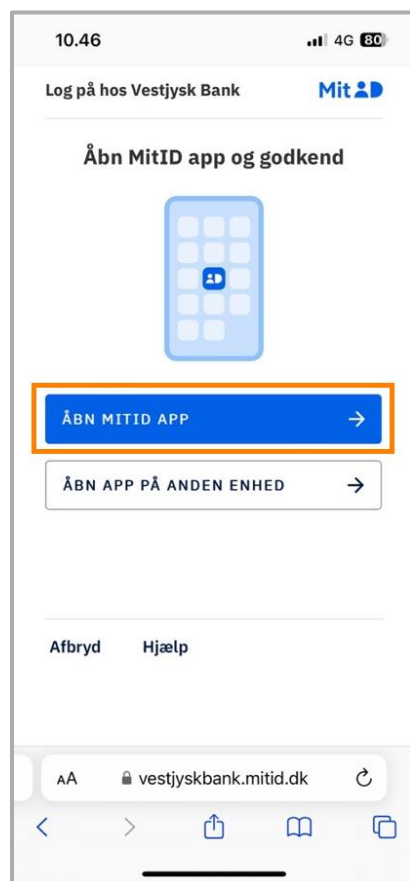
Mobilbank –

Har du brug for hjælp? Kontakt Netbank Supportten
Privat: tlf. 70 80 10 70 – Erhverv: tlf. 70 80 10 71

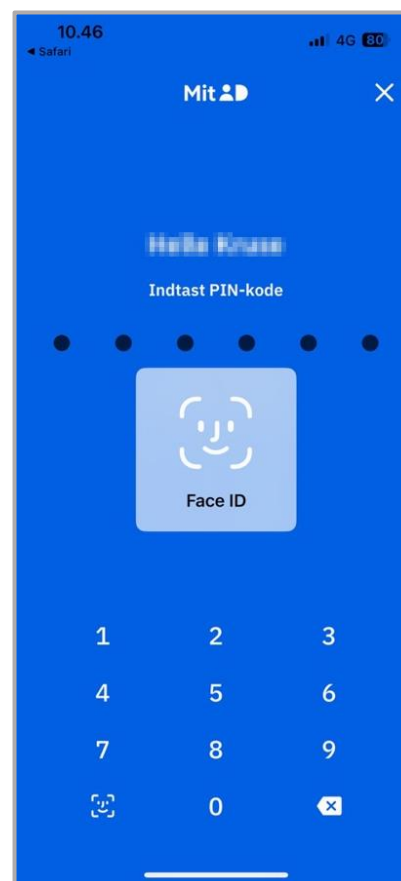
Indtast MitID bruger-ID
→ Fortsæt



Åbn MitID app



Indtast kode eller



Swipe til højre for at
godkende login til netbank



Mobilbank -

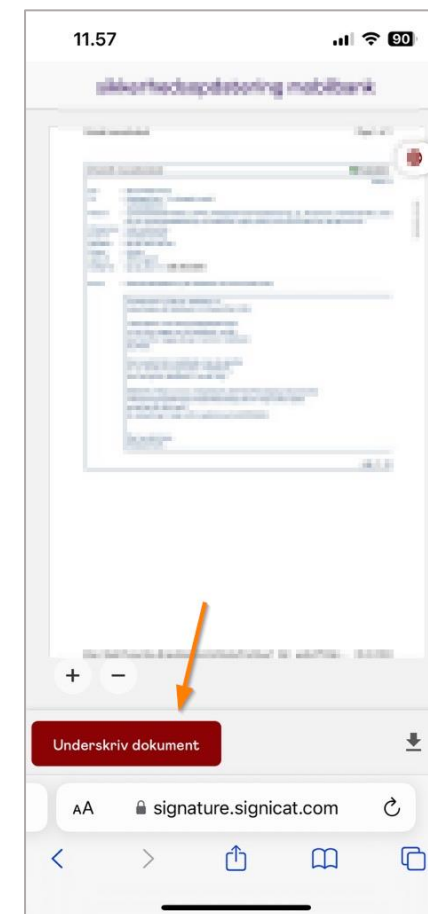
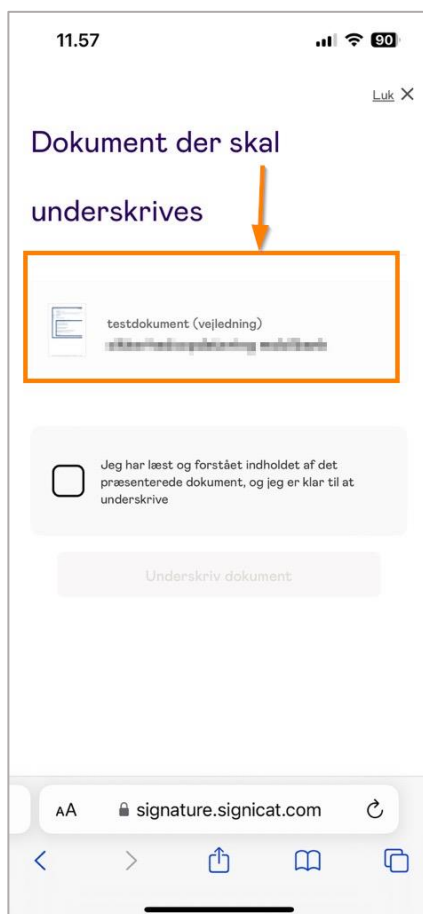
Har du brug for hjælp? Kontakt Netbank Supportten
Privat: tlf. 70 80 10 70 – Erhverv: tlf. 70 80 10 71

Du får vist en oversigt over dokumenter du skal underskrive.

Sæt flueben for at du har læst og forstået... og tryk på "Underskriv dokument"

Tryk på dokumentet for at åbne det og se indholdet

Tryk på "Underskriv dokument"



Mobilbank –

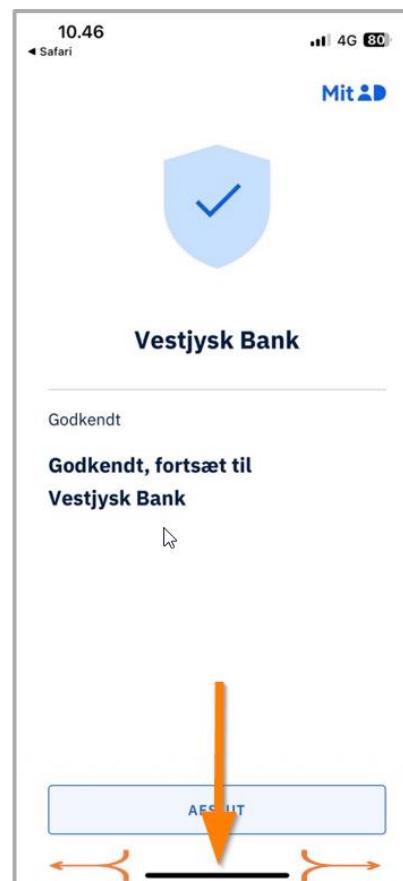
Log på MitID og godkend som sædvanligt



Du har gennemført signering. Afslut browservinduet og gå tilbage til Mobilbank.



Gå tilbage til mobilbank ved at sætte fingeren på den sorte streg nederst og swipe til højre.



Alternativ skal du swipe op, så du får vist åbne apps – her vælger du Mobilbank appen.



Mobilbank –

Har du brug for hjælp? Kontakt Netbank Supporten
 Privat: tlf. 70 80 10 70 – Erhverv: tlf. 70 80 10 71

Meddelelsen om nye aftaler fremgår måske stadig. Luk for mobilbank appen.

Når du åbner appen igen, vil meddelelsen, om nye aftaler til underskrift, være væk.

