

Den 9. maj 2023

Resultat før skat på 241 mio. kr. og en forrentning af egenkapitalen på 16,5% p.a.

Præsentation af Vestjysk Banks resultater for 1. kvartal 2023
v/ Jan Ulsø Madsen, CEO

Executive summary for 1. kvartal 2023

Et resultat før skat på 241 mio. kr.
(99 mio. kr. i 2022).

Netto rente- og gebyrindtægter udgør 280 mio. kr., hvilket er meget tilfredsstillende og 89 mio. kr. bedre end i 2022.

Basisindtægter udgør 511 mio. kr.
(326 mio. kr. i 2022).

Et basisresultat før nedskrivninger på 241 mio. kr. (80 mio. kr. i 2022).

Forrentning af egenkapitalen før skat på 16,5% p.a. og 12,9% p.a. efter skat (finansielt mål er mindst 9,0%).

Banken har i 1. kvartal 2023 foretaget nedskrivninger på bankens ejendomme på 17 mio. kr., ligesom der er afsat et beløb til personaleomkostninger i forbindelse med tilpasning af bankens erhvervsstruktur. Tages der højde for dette udviser bankens omkostninger et fortsat fald.

Omkostningsprocenten er 53,0 (finansielt mål er 55% eller lavere). Omkostningsprocenten eksklusive kursreguleringer er 60,8 mod 64,1 i 2022.

Executive summary for 1. kvartal 2023

Nettoudlånet er 16,8 mia. kr. mod 16,6 mia. kr. ultimo 2022.

Tilfredsstillende udvikling i kvaliteten af bankens udlånsportefølje.

Banken har pr. 31. marts 2023 en LCR brøk på 271% og en NSFR-ratio på 140%.

Nedskrivninger på udlån og tilgodehavender m.v. i form af nettotilbageførsel udgør 3 mio. kr. (19 mio. kr. i 2022). Banken har i 1. kvartal 2023 øget det ledelsesmæssige skøn, som følge af den økonomiske usikkerhed, med 20 mio. kr. til 400 mio. kr.



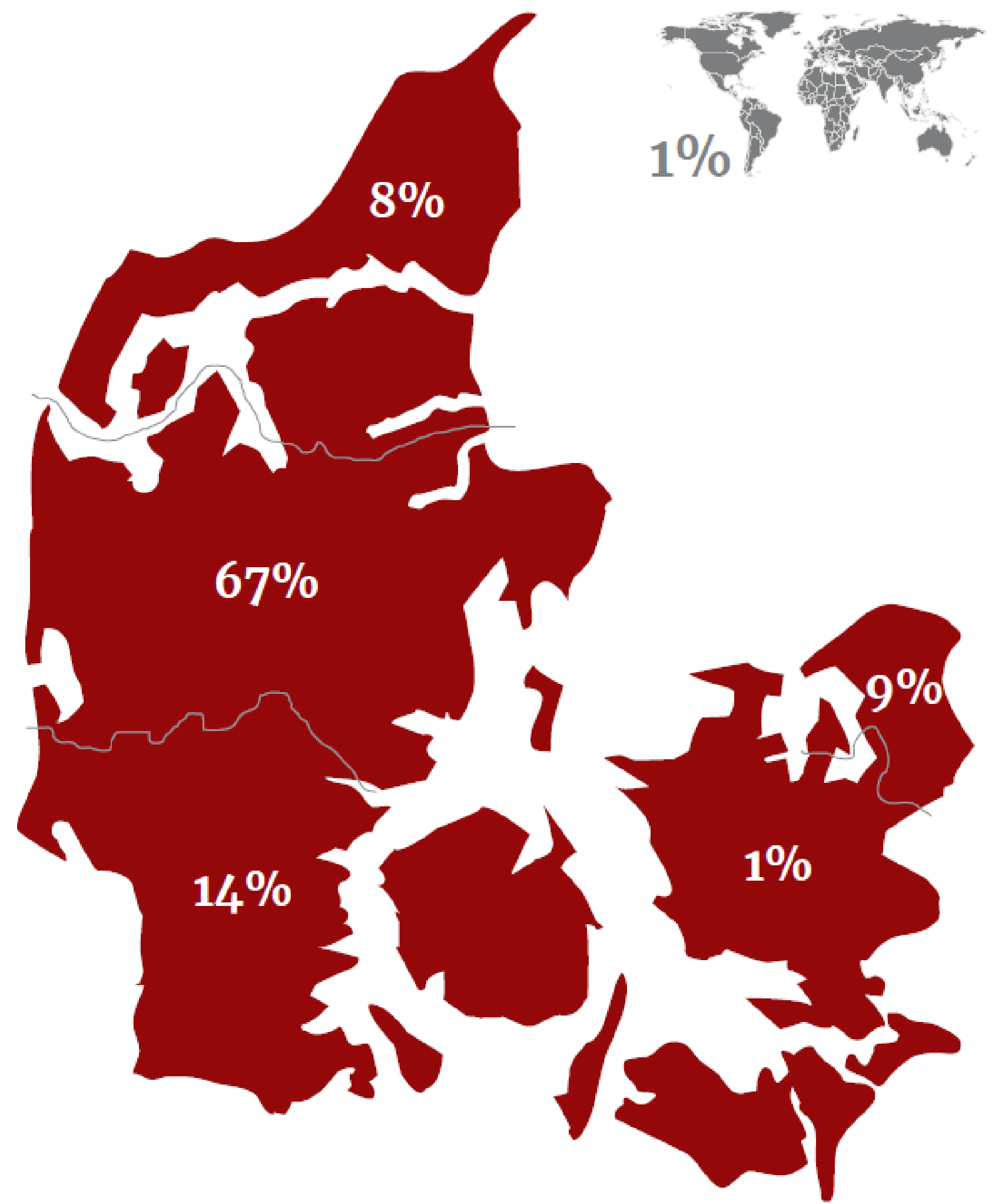
Egentlig kernekapitalprocent på 19,9 (finansielt mål er 15,5% eller mere).

NEP-kapitalprocenten er på 29,8, og det individuelle solvensbehov inklusive nugældende buffere og NEP-tillæg er på 20,5%, svarende til en overdækning på 9,3 %-point eller 2,0 mia. kr.

Hovedpunkter i resultatopgørelsen

Mio. kr.	Q1 2023	Q1 2022	Index	Året 2022	Året 2021	Index
Renteindtægter	320	177	181	850	769	111
Renteudgifter	40	-14		9	-38	
Netto renteindtægter	280	191	147	841	807	104
Netto gebyrindtægter	152	166	92	684	601	114
Kursreguleringer og udbytte	77	-46		-129	121	
Andre driftsindtægter	2	15	13	31	9	344
Basisindtægter	511	326	157	1.427	1.538	93
Lønomkostninger m.v.	243	237	103	887	904	98
Andre driftsudgifter m.v.	27	9	300	41	30	137
Omkostninger i alt	270	246	110	928	934	99
Basisresultat før nedskrivninger	241	80	301	499	604	83
Nedskrivninger på udlån m.v.	-3	-19	16	-101	-20	
Resultat af associerede selskaber	-3	0		4	20	20
Resultat før skat	241	99	243	604	644	94
Skat	53	20	265	61	-81	
Resultat efter skat	188	79	238	543	725	75

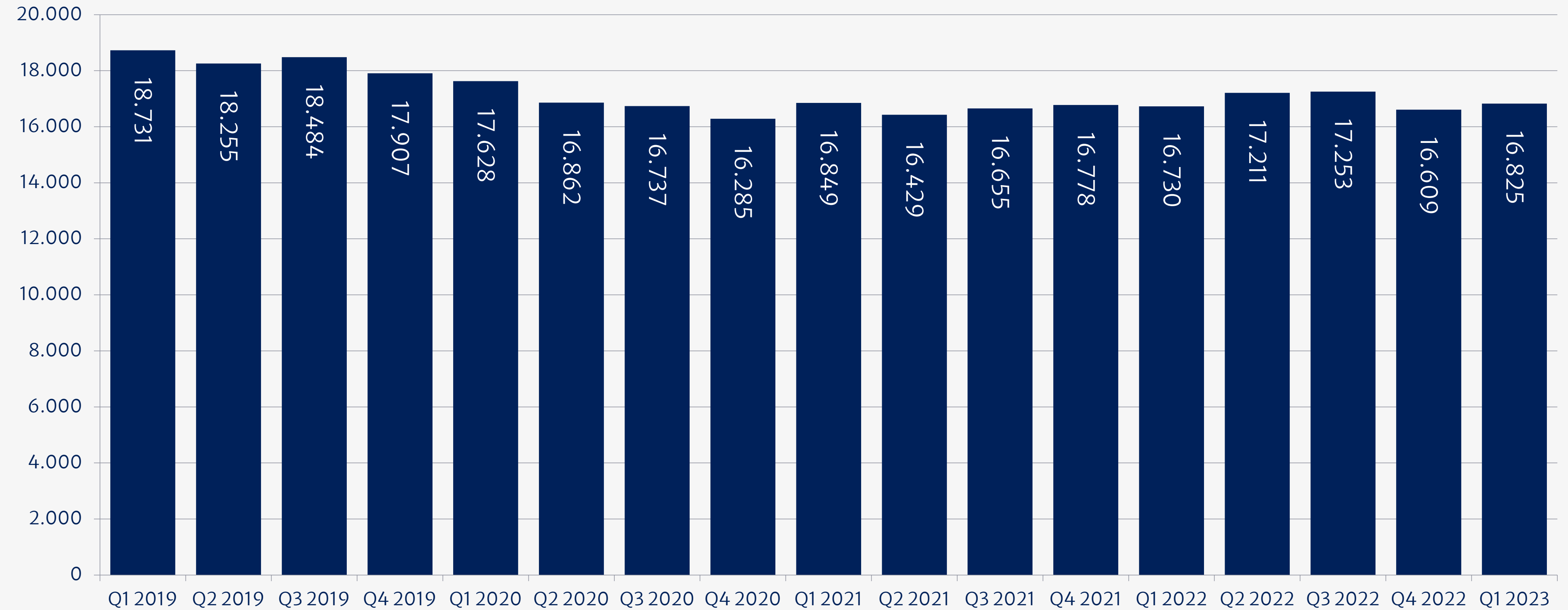
(2021 excl. engangsposter ved fusionen)



Geografisk fordeling af bankudlånet

Bankudlånet

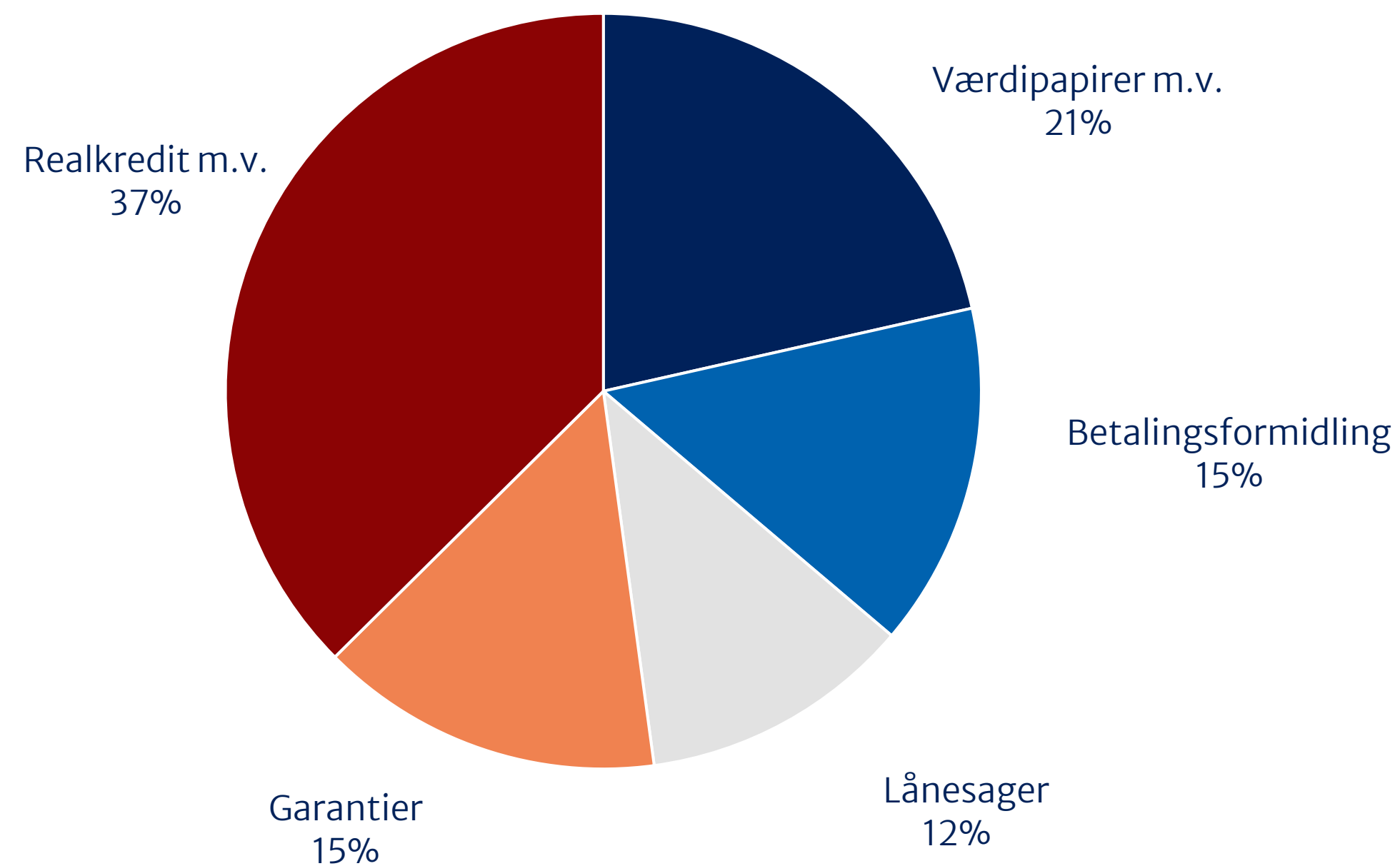
(Mio. kr.)



Forretningsomfang

	31.03.2023 Mio. kr.	31.12.2022 Mio. kr.	Udvikling
Udlån, netto	16.825	16.609	1,3 %
Indlån	24.474	24.973	-2,0 %
Puljer	8.075	7.909	2,1 %
Garantier m.v.	6.458	7.419	-13,0 %
Depot	18.251	17.236	5,9 %
Formidlede realkreditudlån	57.527	57.208	0,6 %
Forretningsomfang inkl. depoter og formidlede realkreditudlån	131.610	131.354	0,2 %

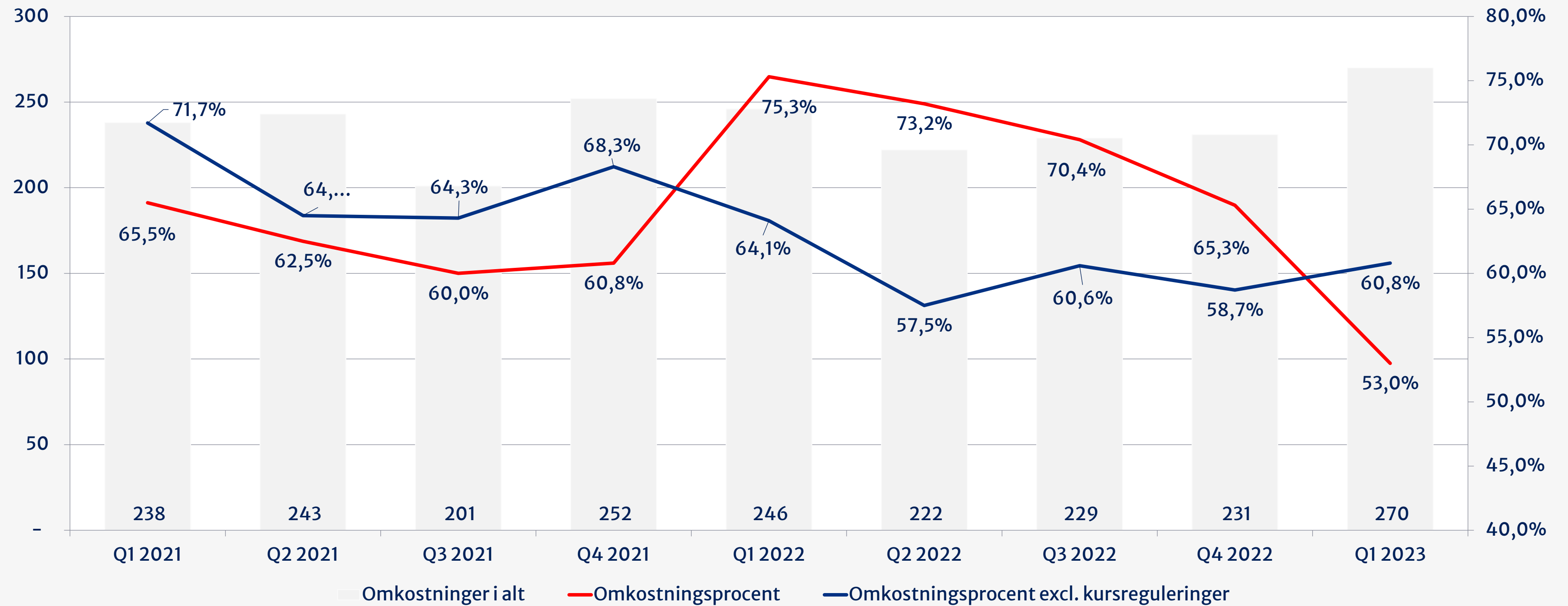
Gebyrindtægter



	Mio. kr.
Q1 2023	152
Q4 2022	167
Q3 2022	172
Q2 2022	179
Q1 2022	166

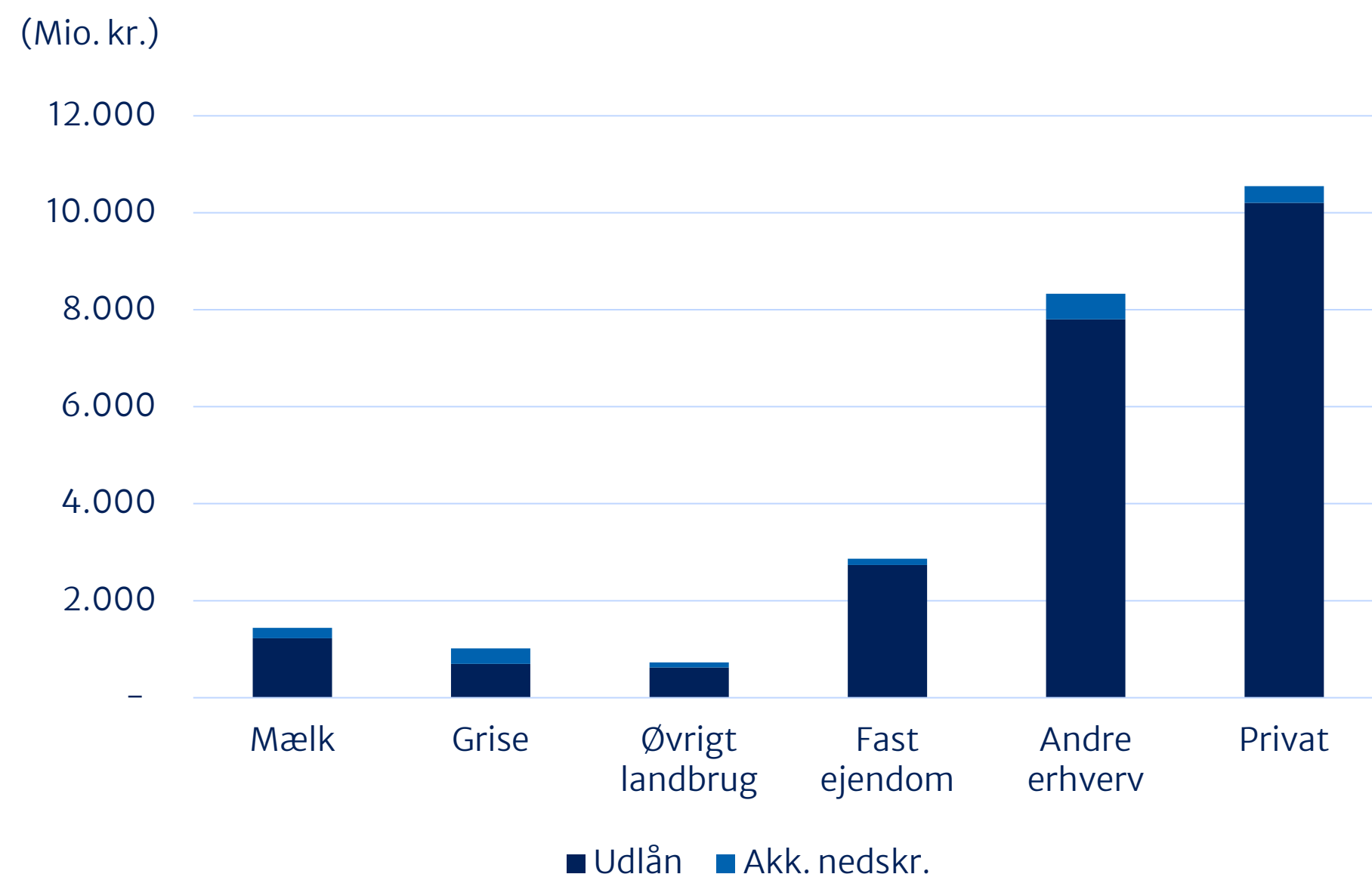
Omkostningsprocent

(Mio. kr.)



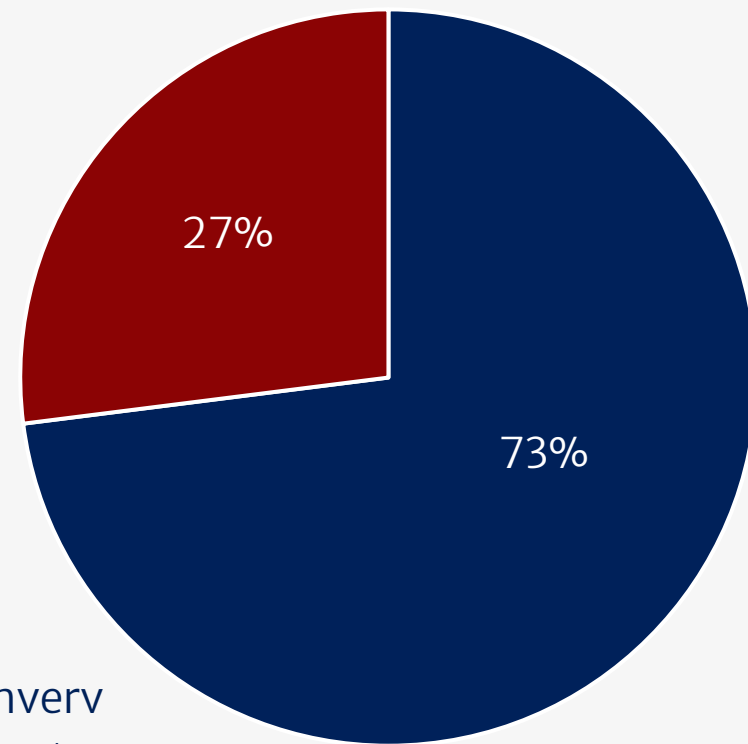
Nedskrivninger og hensættelser

Udlån og garantier pr. branche og heraf akkumulerede nedskrivninger.

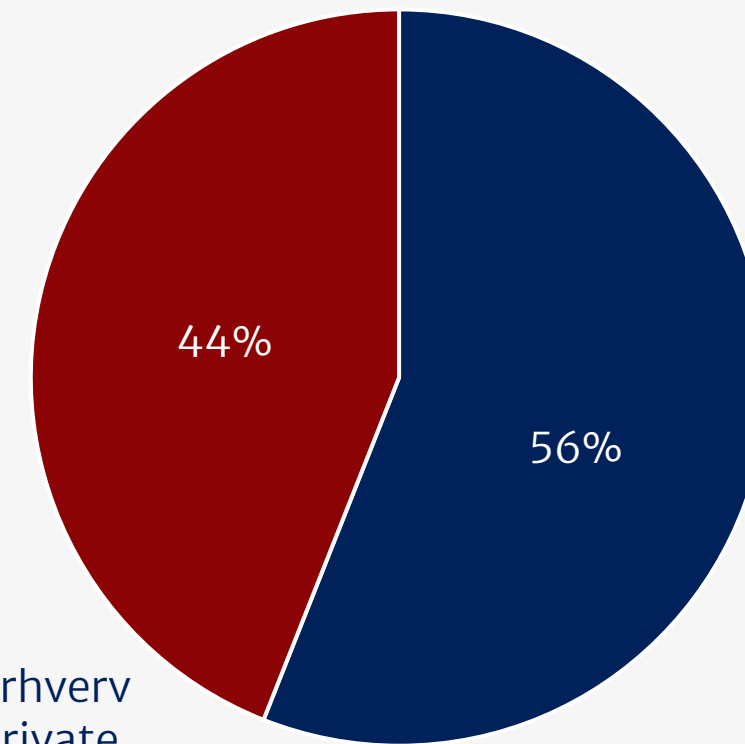


	Mio. kr.
Stadie 1 nedskrivninger m.v.	49
Stadie 2 nedskrivninger m.v.	372
Stadie 3 nedskrivninger m.v.	1.220
Overtagne nedskrivninger	131
Total	1.772
Heraf ledelsesmæssigt skøn til økonomisk usikkerhed	400

Udlånsfordeling, brancher

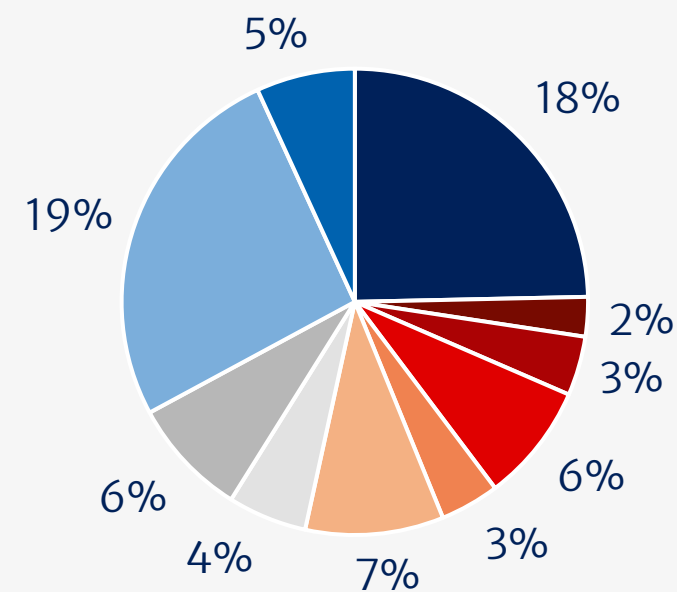


■ Erhverv
■ Private

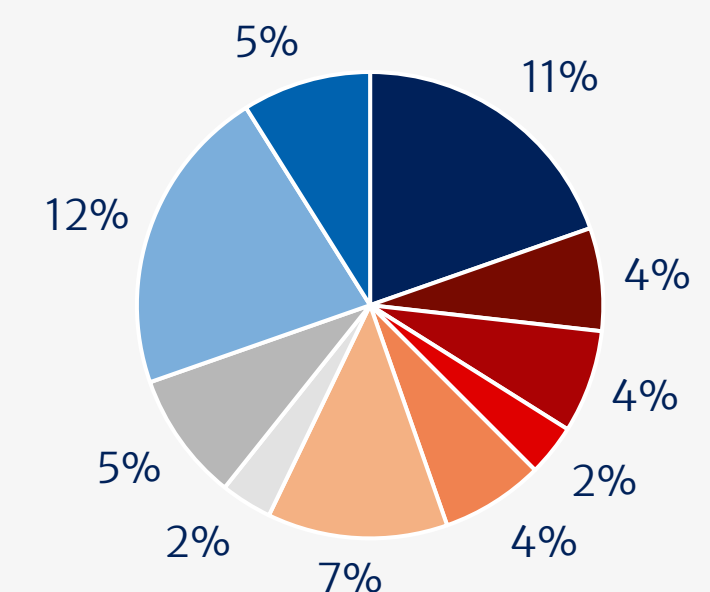


■ Erhverv
■ Private

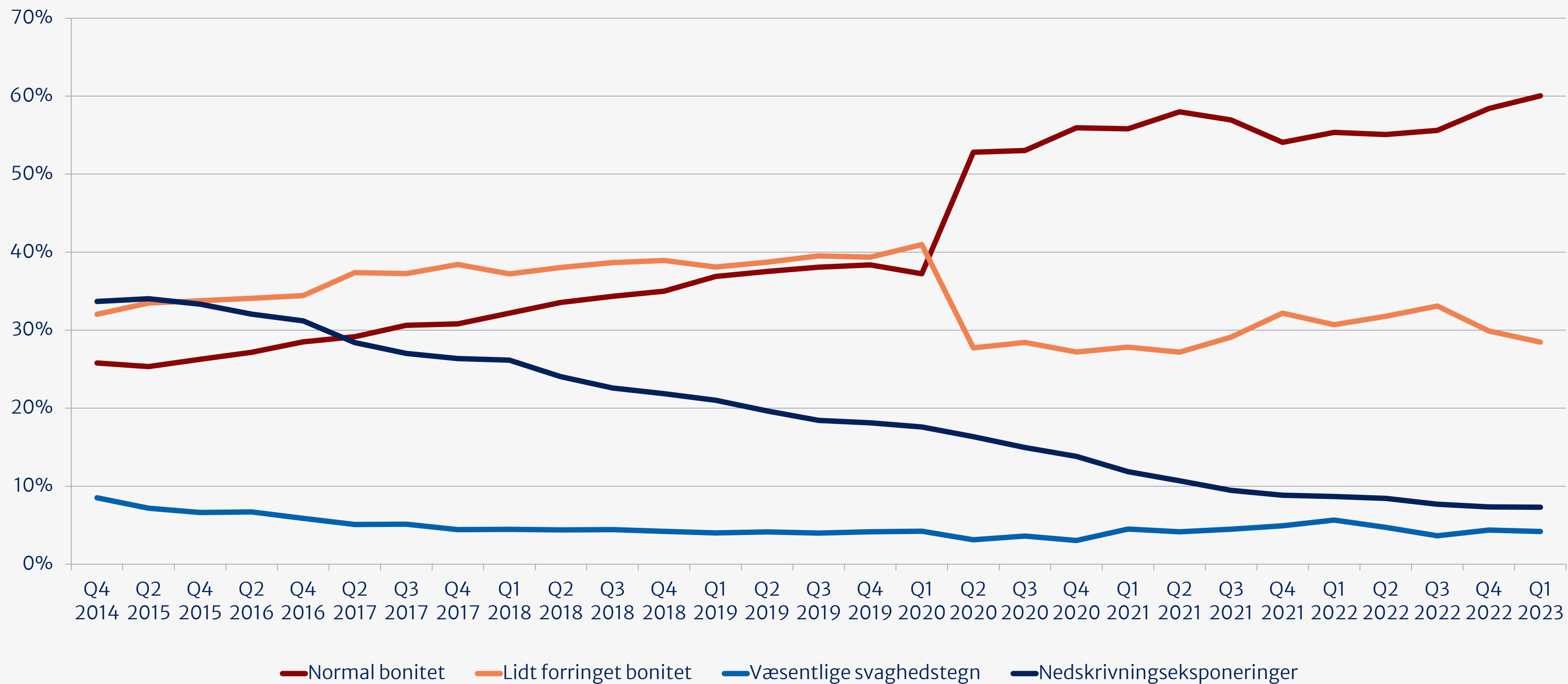
- Landbrug m.v.
- Fiskeri
- Industri og råstof
- Energiforsyning
- Bygge og anlæg
- Handel
- Transport m.v.
- Finansiering m.v.
- Fast ejendom
- Øvrige erhverv



- Landbrug m.v.
- Fiskeri
- Industri og råstof
- Energiforsyning
- Bygge og anlæg
- Handel
- Transport m.v.
- Finansiering m.v.
- Fast ejendom
- Øvrige erhverv




Bonitet af udlånsbogen



Kapital nøgletal

	Finansielle mål	31.03.2023	Lovmæssige krav
Egentlig kernekapital	15,5%	19,9%	12,2%
Kapitalgrundlag	-	23,9%	16,6%
NEP-kapitalgrundlag	-	29,8%	20,5%





Strategiske tiltag

Koncernsamarbejde med Arbejdernes Landsbank på de indre linjer.

Etablering af Vedvarende energi som nyt forretningsområde.

Ændring af regions- og erhvervsstrukturen:

- 3 regioner bliver til 2
- 13 erhvervsgrupper samles i 8 erhvervscentre.

Stærkt erhvervsfokus.

Forventninger til regnskabsåret 2023

Banken forventer et resultat før skat i 2023 i niveauet 800 – 875 mio. kr.

Situationen med krig i Ukraine og udviklingen i rente- og inflationsniveauerne øger usikkerheden til det forventede resultat i 2023.

Det er forventningen, at banken i 2023 realiserer de finansielle målsætninger:

- Rentabilitet – egenkapitalforrentning efter skat skal minimum være 9,0%.
- Effektivitet – omkostningsprocenten skal være under 55.
- Kapitalforhold – den egentlige kernekapital skal minimum udgøre 15,5%.
- Udbyttekapacitet – en udbytteprocent på mellem 25 og 50 af årets resultat efter skat.

Indfrielse af bankens målsætninger medfører høj rentabilitet og en stærk kapitalbase, der skaber grundlaget for yderligere vækst.



Disclaimer

Denne præsentation indeholder udsagn om fremtidige resultater, som er behæftet med risici og usikkerheder. Følgelig kan de faktiske resultater afvige væsentligt fra de angivne eller implicitte resultater og/eller udsagn i præsentationen og dens fremlæggelse.

Der gives på ingen måde garanti (udtrykt eller underforstået) for konklusioner, og der kan ikke stilles krav i forhold til retfærdighed, nøjagtighed eller fuldstændighed af de heri indeholdte oplysninger.

Derfor accepterer hverken Vestjysk Bank eller nogen af bankens hovedaktionærer, ledelse, medarbejdere eller rådgivere nogen form for ansvar, som direkte eller indirekte stammer fra brugen af oplysninger fra dette dokument.

